

中華民國100年度

(100年 1 月 1 日至 100 年 12 月 31 日)

行政院環境保護署 主管

資源回收管理基金信託部分決算

行政院環境保護署編

資源回收管理基金—信託部分

目次

中華民國 100 年度

一、總說明	1~6
二、主要表	
1. 收支餘絀決算表	7~8
2. 餘絀撥補決算表	9
3. 現金流量決算表	10
4. 平衡表	11~12
三、明細表	
1. 利息收入明細表	14~15
2. 回收清除處理收入明細表	16~17
3. 雜項收入明細表	18~19
4. 支出明細表	20~21
四、附錄	
立法院審議中央政府總預算案附屬單位預算所提決議 及附帶決議辦理情形報告表	23~24

總 說 明

資源回收管理基金-信託部分

總說明

中華民國 100 年度

壹、基金概況：

一、設立依據

本署自 87 年 7 月 1 日起，將業者依核定費率繳交之回收清除處理費，依廢棄物清理法第 16 條第 1 項（後於總統 90 年 10 月 24 日華總一義字第 9000206500 號令修正公布）規定設立本基金。

二、設立目的

為推動垃圾減量、資源回收工作，並達到資源永續利用之目標，特設置資源回收管理基金。並依基金屬性及其定位，將所收之回收清除處理費，依支用目的（經稽核認證之實際回收清除處理補貼費或補助、獎勵、宣導等）之不同性質，分別撥入信託基金及非營業基金。

三、組織概況

- (一)基金之主管機關為行政院環境保護署。
- (二)本基金設置資源回收管理基金管理委員會，辦理有關基金之收支、保管及運用事宜。基金管理委員會置主任委員 1 人，由本署署長兼任；副主任委員 1 人，由署長指定副署長 1 人擔任；委員 17 人至 23 人，由本署署長遴聘政府機關代表、工商團體代表、學者、專家及社會公正人士擔任。
- (三)為研商及推動各項應回收物品及容器之執行得設若干技術諮詢委員會，由主任委員遴聘業者代表、學者、專家組成。
- (四)基金管理委員會置執行秘書 1 人，承主任委員之命，綜理會務，由主任委員就本署現職人員派兼之。另置副執行秘書、組長、副組長及所屬工作人員若干人，由本署現職人員派兼之，襄理會務或辦理所任事務；必要時，得依規定聘僱。
- (五)基金管理委員會之任務：
 - 1.本基金收支、保管及運用之審議。
 - 2.本基金運用執行情形之考核。
 - 3.本基金年度預、決算之審議。
 - 4.其他有關事項。

貳、業務(工作)計畫之執行成果：

依資源回收管理基金信託基金部分收支保管及運用辦法第 5 條規定，本基金支付經公告應回收之廢物品及容器回收清除處理補貼及其相關費用，並依應回收廢棄物稽核認證作業辦法規定辦理。

資源回收管理基金-信託部分

總 說 明

中華民國 100 年度

(一)100 年度主要計畫、決算數及執行成果，詳列如下：

單位：新臺幣元

計 畫 名 稱	決 算 數	執 行 成 果
回收清除處理補貼費用		
廢一般物品及容器	2,341,331,201	依稽核認證之廢一般物品及容器回收量或處理量，補貼回收清除處理機構費用，進行廢一般物品及容器之回收清除處理，以促進資源回收再利用，廢容器及乾電池 100 年稽核認證回收量為 52 萬 4,555 公噸。
廢機動車輛	738,778,830	依稽核認證之廢機動車輛回收量或處理量，補貼回收清除處理機構費用，進行廢機動車輛之回收清除處理，以促進資源回收再利用，廢機動車輛 100 年稽核認證回收量為 33 萬 7,400 輛。
廢輪胎	334,618,177	依稽核認證之廢輪胎回收量或處理量，補貼回收清除處理機構費用，進行廢輪胎之回收清除處理，以促進資源回收再利用，廢輪胎 100 年稽核認證回收量為 10 萬 3,292 公噸。
廢鉛蓄電池	100,868,250	依稽核認證之廢鉛蓄電池回收量或處理量，補貼回收清除處理機構費用，進行廢鉛蓄電池之回收清除處理，以促進資源回收再利用，廢鉛蓄電池 100 年稽核認證回收量為 5 萬 2,126 公噸。
廢潤滑油	48,401,147	依稽核認證之廢潤滑油回收量或處理量，補貼回收清除處理機構費用，進行廢潤滑油之回收清除處理，以促進資源回收再利用，廢潤滑油 100 年稽核認證回收量為 1 萬 5,290 公秉。
農藥廢容器	11,062,765	依稽核認證之農藥廢容器回收量或處理量，補貼回收清除處理機構費用，進行農藥廢容器之回收清除處理，以促進資源回收再利用，農藥廢容器 100 年稽核認證回收量為 341 公噸。

資源回收管理基金-信託部分

總說明

中華民國 100 年度


計畫名稱	決算數	執行成果
廢電子電器物品	1,049,499,362	依稽核認證之廢電子電器物品回收量或處理量，補貼回收清除處理機構費用，進行廢電子電器物品之回收清除處理，以促進資源回收再利用，廢電子電器物品 100 年稽核認證回收量為家電部分 193 萬 6,644 台及廢照明光源 5,219 公噸。
廢資訊物品	627,836,732	依稽核認證之廢資訊物品回收量或處理量，補貼回收清除處理機構費用，進行廢資訊物品之回收清除處理，以促進資源回收再利用，廢資訊物品 100 年稽核認證回收量為 386 萬 9,361 台。
合計	5,252,396,464	

參、決算概要：

一、收支餘絀實況

(一)總收入：

1、回收清除處理收入：預算數 52 億 8,501 萬 5,000 元，決算數 62 億 6,906 萬 2,433 元，較預算數增加 9 億 8,404 萬 7,433 元，占預算數 18.62%，謹依各回收項目分述如下：



(1)廢一般物品及容器：預算數 20 億 5,723 萬 4,000 元，決算數 23 億 5,223 萬 1,863 元，較預算數增加 2 億 9,499 萬 7,863 元，占預算數 14.34%，主要係因景氣影響，申報繳費之營業量提升，致回收清除處理費收入實際數較預算數增加。

(2)廢機動車輛：預算數 11 億 5,992 萬元，決算數 16 億 7,138 萬 2,148 元，較預算數增加 5 億 1,146 萬 2,148 元，占預算數 44.09%，主要係因景氣影響，民眾購車意願增加，申報繳費之營業量提升，致回收清除處理費收入實際數較預算數增加。

(3)廢輪胎：預算數 3 億 3,577 萬 6,000 元，決算數 3 億 4,752 萬 2,039 元，較預算數增加 1,174 萬 6,039 元，占預算數 3.50%。

(4)廢鉛蓄電池：預算數 9,120 萬元，決算數 1 億 0,680 萬 1,121 元，較預算數增加 1,560 萬 1,121 元，占預算數 17.11%，主要係因景氣影響，民眾購車意

資源回收管理基金-信託部分

總說明

中華民國 100 年度

願增加，鉛蓄電池使用量亦隨之增加，申報繳費之營業量提升，致回收清除處理費收入實際數較預算數增加。

(5) 廢潤滑油：預算數 482 萬 8,000 元，決算數 0 元，較預算數減少 482 萬 8,000 元，占預算數 100.00%，本帳戶因徵收費率為 0，所有支出均依預算規劃

由以前年度賸餘經費轉收入支應，原預算規劃自 99 年 7 月起回收清除處理補貼費率減半政策，惟尊重立法院會議結論及降低廢潤滑油受補貼業者之財務衝擊，修正公告維持原費率至 100 年 6 月，100 年 7 月起取消補貼，故支出金額較預期增加，致 100 年度累積賸餘不足彌補短絀，故未辦理賸餘回收處理費之攤提作業，致回收清除處理費收入實際數較預算數減少。

(6) 農藥廢容器：預算數 2,913 萬 6,000 元，決算數 3,719 萬 9,186 元，較預算數增加 806 萬 3,186 元，占預算數 27.67%，主要係因查核補繳入帳挹注收入，致回收清除處理費收入實際數較預算數增加。

(7) 廢電子電器物品：預算數 8 億 3,629 萬元，決算數 10 億 4,209 萬 3,628 元，較預算數增加 2 億 0,580 萬 3,628 元，占預算數 24.61%，主要係受景氣影響影響，家電各營業量較預期成長，致回收清除處理費收入實際數較預算數增加。

(8) 廢資訊物品：預算數 7 億 7,063 萬 1,000 元，決算數 7 億 1,183 萬 2,448 元，較預算數減少 5,879 萬 8,552 元，占預算數 7.63%。

2、利息收入：預算數 3,637 萬 6,000 元，決算數 3,917 萬 9,677 元，較預算數增加 280 萬 3,677 元，占預算數 7.71%，主要係本基金定期存款、定期儲蓄存款、活期儲蓄存款之孳息收入及繳費業者申請分期繳納之利息收入。

3、雜項收入：預算數 0 元，決算數 3,529 萬 4,753 元，較預算數增加 3,529 萬 4,753 元，主要係因潤滑油近幾年回收處理量大幅提高，累積賸餘不足彌補短絀，故緊急動支應急費用，以支應回收清除處理補貼費。

(二) 總支出：

1、回收清除處理補貼費：預算數 47 億 8,928 萬 2,000 元，決算數 52 億 5,239 萬 6,464 元，較預算數增加 4 億 6,311 萬 4,464 元，占預算數 9.67%，謹依各回收項目分述如下：

(1) 廢一般物品及容器：預算數 19 億 9,690 萬 3,000 元，決算數 23 億 4,133 萬 1,201 元，較預算數增加 3 億 4,442 萬 8,201 元，占預算數 17.25%，主要係受景氣影響，回收處理量較預期增加，致回收清除處理補貼費實際數較預算數增加。

(2) 廢機動車輛：預算數 7 億 3,308 萬 6,000 元，決算數 7 億 3,877 萬 8,830 元，較預算數增加 569 萬 2,830 元，占預算數 0.78%。

(3) 廢輪胎：預算數 3 億 3,975 萬元，決算數 3 億 3,461 萬 8,177 元，較預算數減

資源回收管理基金-信託部分


總說明

中華民國 100 年度

少 513 萬 1,823 元，占預算數 1.51%。

- (4)廢鉛蓄電池：預算數 9,000 萬元，決算數 1 億 0,086 萬 8,250 元，較預算數增加 1,086 萬 8,250 元，占預算數 12.08%，主要係因受補貼機構家數增加，回收處理量較預期增加，致回收清除處理補貼費實際數較預算數增加。
- (5)廢潤滑油：預算數 482 萬 8,000 元，決算數 4,840 萬 1,147 元，較預算數增加 4,357 萬 3,147 元，占預算數 902.51%，主要係原預算規劃自 99 年 7 月起回收清除處理補貼費率減半政策，惟為尊重立法院會議結論及降低廢潤滑油受補貼業者之財務衝擊，已修正公告維持原費率至 100 年 6 月，100 年 7 月起取消補貼，故支出金額較預期增加，致回收清除處理補貼費實際數較預算數增加。
- (6)農藥廢容器：預算數 2,714 萬 6,000 元，決算數 1,106 萬 2,765 元，較預算數減少 1,608 萬 3,235 元，占預算數 59.25%，主要係因現行受補貼機構多處理事業廢棄物及搭配混燒農藥廢容器，由於事業廢棄物處理量大，壓縮農藥廢容器處理量，致回收清除處理補貼費實際數較預算數減少。
- (7)廢電子電器物品：預算數 8 億 2,693 萬 8,000 元，決算數 10 億 4,949 萬 9,362 元，較預算數增加 2 億 2,256 萬 1,362 元，占預算數 26.91%，主要係受景氣影響，回收處理量較預期增加，致回收清除處理補貼費實際數較預算數增加。
- (8)廢資訊物品：預算數 7 億 7,063 萬 1,000 元，決算數 6 億 2,783 萬 6,732 元，較預算數減少 1 億 4,279 萬 4,268 元，占預算數 18.53%，主要係因受景氣影響，資訊產品更新汰換速度不如預期，回收處理量成長較預期為低，致回收清除處理補貼費實際數較預算數減少。

2、其他支出：預算數 0 元，決算數 7,827 萬 1,982 元，較預算數增加 7,827 萬 1,982 元，主要係依「國營事業逾期欠款債權催收款及呆帳處理有關會計事務補充規定」，辦理已罹於時效債權憑證之催收款項提列呆帳作業。



- (三)本期賸餘：預算賸餘數 5 億 3,210 萬 9,000 元，決算賸餘數 10 億 1,286 萬 8,417 元，較預算數增加賸餘 4 億 8,075 萬 9,417 元，占預算數 90.35%，主要係回收清除處理收入實際數較預算數增加所致。

二、餘絀撥補實況

- (一)賸餘之部：本年度預算數 70 億 8,814 萬 8,000 元，決算數 80 億 9,887 萬 6,122 元，較預算數增加 10 億 1,072 萬 8,122 元，占預算數 14.26%，係因前期未分配賸餘及本期賸餘較預算數增加所致。
- (二)未分配賸餘：本年度預算數 70 億 8,814 萬 8,000 元，決算數 80 億 9,887 萬 6,122 元，較預算數增加 10 億 1,072 萬 8,122 元，占預算數 14.26%，係因前期未分配賸餘及本期賸餘較預算數增加所致。

資源回收管理基金-信託部分

總說明

中華民國 100 年度

三、現金流量實況：

本期業務活動之淨現金流入 8 億 7,741 萬 1,064 元，其他活動之淨現金流入 3,936 萬 4,409 元，流入加計後本期現金及約當現金計增 9 億 1,677 萬 5,473 元。

四、資產負債實況

(一)資產部分：81億0,275萬2,201元

1、流動資產79億9,605萬0,995元：現金77億3,820萬0,223元，包括銀行存款9億9,270萬0,223元，定期存款67億4,550萬元；應收款項係應收票據2,681萬4,948元及其他應收款2億3,103萬5,824元。

2、其他資產係催收款項1億0,670萬1,206元。

(二)負債部分：387萬6,079元

流動負債係其他應付款387萬6,079元。

(三)淨值部分：80億9,887萬6,122元

累積餘絀係累積賸餘80億9,887萬6,122元。

主 要 表

資源回收管理基金-信託部分

收支餘絀決算表

中華民國100年度

單位：新臺幣元

科 目	本年度預算數		本年度決算數		比較增減(-)		上年度決算數	
	金額	%	金額	%	金額	%	金額	%
總收入	5,321,391,000	100.00	6,343,536,863	100.00	1,022,145,863	19.21	5,828,654,683	100.00
回收清除處理收入	5,285,015,000	99.32	6,269,062,433	98.83	984,047,433	18.62	5,705,715,218	97.89
廢一般物品及容器	2,057,234,000	38.66	2,352,231,863	37.08	294,997,863	14.34	2,079,841,157	35.68
廢機動車輛	1,159,920,000	21.80	1,671,382,148	26.35	511,462,148	44.09	1,448,475,148	24.85
廢輪胎	335,776,000	6.31	347,522,039	5.48	11,746,039	3.50	346,286,833	5.94
廢鉛蓄電池	91,200,000	1.71	106,801,121	1.68	15,601,121	17.11	101,649,478	1.74
廢潤滑油	4,828,000	0.09	-	-	-4,828,000	-100.00	-	-
農藥廢容器	29,136,000	0.55	37,199,186	0.59	8,063,186	27.67	24,971,025	0.43
廢電子電器物品	836,290,000	15.72	1,042,093,628	16.43	205,803,628	24.61	928,883,523	15.94
廢資訊物品	770,631,000	14.48	711,832,448	11.22	-58,798,552	-7.63	775,608,054	13.31
利息收入	36,376,000	0.68	39,179,677	0.62	2,803,677	7.71	42,939,015	0.74
廢一般物品及容器	5,670,000	0.11	6,164,994	0.10	494,994	8.73	6,917,144	0.12
廢機動車輛	5,250,000	0.10	7,024,105	0.11	1,774,105	33.79	6,807,192	0.12
廢輪胎	3,976,000	0.07	4,167,626	0.07	191,626	4.82	4,407,026	0.08
廢鉛蓄電池	1,712,000	0.03	2,056,643	0.03	344,643	20.13	2,067,843	0.04
廢潤滑油	-	-	44,840	-	44,840	-	48,491	-
農藥廢容器	98,000	-	155,142	-	57,142	58.31	129,630	-
廢電子電器物品	9,793,000	0.18	9,635,978	0.15	-157,022	-1.60	11,405,414	0.20
廢資訊物品	9,877,000	0.19	9,930,349	0.16	53,349	0.54	11,156,275	0.19
雜項收入	-	-	35,294,753	0.56	35,294,753	-	80,000,450	1.37
廢機動車輛	-	-	-	-	-	-	450	-
廢潤滑油	-	-	35,294,753	0.56	35,294,753	-	80,000,000	1.37
總支出	4,789,282,000	90.00	5,330,668,446	84.03	541,386,446	11.30	5,020,335,848	86.13
回收清除處理補貼費	4,789,282,000	90.00	5,252,396,464	82.80	463,114,464	9.67	5,009,792,453	85.95
廢一般物品及容器	1,996,903,000	37.53	2,341,331,201	36.91	344,428,201	17.25	2,124,129,699	36.44
廢機動車輛	733,086,000	13.78	738,778,830	11.65	5,692,830	0.78	809,728,389	13.89
廢輪胎	339,750,000	6.38	334,618,177	5.27	-5,131,823	-1.51	350,682,351	6.02
廢鉛蓄電池	90,000,000	1.69	100,868,250	1.59	10,868,250	12.08	66,645,102	1.14
廢潤滑油	4,828,000	0.09	48,401,147	0.76	43,573,147	902.51	71,737,444	1.18

資源回收管理基金-信託部分

收支餘絀決算表

中華民國100年度

單位：新臺幣元

科 目	本年度預算數		本年度決算數		比較增減(-)		上年度決算數	
	金額	%	金額	%	金額	%	金額	%
農藥廢容器	27,146,000	0.51	11,062,765	0.17	-16,083,235	-59.25	19,902,996	0.34
廢電子電器物品	826,938,000	15.54	1,049,499,362	16.54	222,561,362	26.91	956,421,510	16.41
廢資訊物品	770,631,000	14.48	627,836,732	9.90	-142,794,268	-18.53	610,544,962	10.47
其他支出	-	-	78,271,982	1.23	78,271,982	-	10,543,395	0.18
廢一般物品及容器	-	-	76,349,597	1.20	76,349,597	-	10,089,565	0.17
廢機動車輛	-	-	-	-	-	-	44,155	-
廢輪胎	-	-	363,573	0.01	363,573	-	11,508	-
廢鉛蓄電池	-	-	547,392	0.01	547,392	-	233,558	-
廢潤滑油	-	-	525	-	525	-	164,609	-
廢電子電器物品	-	-	1,010,895	0.02	1,010,895	-	-	-
本期賸餘(短絀-)	532,109,000	10.00	1,012,868,417	15.97	480,759,417	90.35	808,318,835	13.87
廢一般物品及容器	66,001,000	1.24	-59,283,941	-0.93	-125,284,941	-189.82	-47,460,963	-0.81
廢機動車輛	432,084,000	8.12	939,627,423	14.81	507,543,423	117.46	645,510,246	11.07
廢輪胎	2,000	-	16,707,915	0.26	16,705,915	835,295.75	-	-
廢鉛蓄電池	2,912,000	0.05	7,442,122	0.12	4,530,122	155.57	36,838,661	0.63
廢潤滑油	-	-	-13,062,079	-0.21	-13,062,079	-	8,146,438	0.14
農藥廢容器	2,088,000	0.04	26,291,563	0.41	24,203,563	1,159.17	5,197,659	0.09
廢電子電器物品	19,145,000	0.36	1,219,349	0.02	-17,925,651	-93.63	-16,132,573	-0.28
廢資訊物品	9,877,000	0.19	93,926,065	1.48	84,049,065	850.96	176,219,367	3.02

資源回收管理基金-信託部分

餘絀撥補決算表

中華民國100年度

單位：新臺幣元

項 目	本年度預算數		本年度決算數		比較增減(-)		上年度決算數	
	金額	%	金額	%	金額	%	金額	%
賸餘之部	7,088,148,000	100.00	8,098,876,122	100.00	1,010,728,122	14.26	7,110,917,186	100.00
本期賸餘	532,109,000	7.51	1,012,868,417	12.51	480,759,417	90.35	808,318,835	11.37
前期未分配賸餘	6,556,039,000	92.49	7,086,007,705	87.49	529,968,705	8.08	6,302,598,351	88.63
分配之部	-	-	-	-	-	-	24,909,481	0.35
其他依法分配數	-	-	-	-	-	-	24,909,481	0.35
未分配賸餘	7,088,148,000	100.00	8,098,876,122	100.00	1,010,728,122	14.26	7,086,007,705	99.65

資源回收管理基金-信託部分
現金流量決算表

中華民國 100 年度

單位：新臺幣元

項 目	本 年 度 預 算 數	本 年 度 決 算 數	比 較 增 減 (-)	
			金 額	%
業務活動之現金流量	-	-	-	-
本期賸餘(短絀-)	532,109,000	1,012,868,417	480,759,417	90.35
調整非現金項目	-	-135,457,353	-135,457,353	-
提存呆帳	-	78,271,457	78,271,457	-
流動資產淨減(淨增-)	-	-215,498,745	-215,498,745	-
流動負債淨增(淨減-)	-	1,769,935	1,769,935	-
業務活動之淨現金流入(流出-)	532,109,000	877,411,064	345,302,064	64.89
其他活動之現金流量	-	-	-	-
減少其他資產	-	39,364,409	39,364,409	-
減少其他資產	-	39,364,409	39,364,409	-
其他活動之淨現金流入(流出-)	-	39,364,409	39,364,409	-
現金及約當現金之淨增(淨減-)	532,109,000	916,775,473	384,666,473	72.29
期初現金及約當現金	6,276,880,000	6,821,424,750	544,544,750	8.68
期末現金及約當現金	6,808,989,000	7,738,200,223	929,211,223	13.65

資源回收管理基金-信託部分

平 衡 表

中華民國100年12月31日

單位：新臺幣元

科 目	本年度決算數	上年度決算數	比較增減 (-)	
			金額	%
資產	8,102,752,201	7,088,113,849	1,014,638,352	14.31
流動資產	7,996,050,995	6,863,776,777	1,132,274,218	16.50
現金	7,738,200,223	6,821,424,750	916,775,473	13.44
銀行存款	992,700,223	2,394,924,750	-1,402,224,527	-58.55
廢一般物品及容器	453,669,813	402,345,274	51,324,539	12.76
廢機動車輛	210,675,810	1,041,070,084	-830,394,274	-79.76
廢輪胎	36,700,344	49,283,300	-12,582,956	-25.53
廢鉛蓄電池	12,960,121	64,448,559	-51,488,438	-79.89
農藥廢容器	9,137,731	13,062,079	-13,062,079	-100.00
廢電子電器物品	174,182,838	11,838,809	-2,701,078	-22.82
廢資訊物品	95,373,566	271,220,885	-97,038,047	-35.78
定期存款	6,745,500,000	541,655,760	-446,282,194	-82.39
廢一般物品及容器	500,000,000	4,426,500,000	2,319,000,000	52.39
廢機動車輛	2,320,000,000	730,000,000	-230,000,000	-31.51
廢輪胎	576,000,000	550,000,000	1,770,000,000	321.82
廢鉛蓄電池	304,500,000	546,000,000	30,000,000	5.49
農藥廢容器	40,000,000	244,500,000	60,000,000	24.54
廢電子電器物品	1,354,000,000	11,000,000	29,000,000	263.64
廢資訊物品	1,651,000,000	1,234,000,000	120,000,000	9.72
應收款項	257,850,772	1,111,000,000	540,000,000	48.60
應收票據	26,814,948	42,352,027	215,498,745	508.83
廢一般物品及容器	22,408,321	42,082,767	-15,267,819	-36.28
廢鉛蓄電池	84,831	36,076,289	-13,667,968	-37.89
廢電子電器物品	3,665,069	661,615	-576,784	-87.18
廢資訊物品	656,727	5,344,863	-1,679,794	-31.43
其他應收款	231,035,824	-	656,727	-
廢一般物品及容器	210,740,699	269,260	230,766,564	85703.99
廢輪胎	-	-	210,740,699	-
廢電子電器物品	20,295,125	269,260	-269,260	-100.00
其他資產	106,701,206	-	20,295,125	-
什項資產	106,701,206	224,337,072	-117,635,866	-52.44
催收款項	184,972,663	224,337,072	-117,635,866	-52.44
廢一般物品及容器	155,162,081	234,880,467	-49,907,804	-21.25
廢機動車輛	190,207	165,408,798	-10,246,717	-6.19
廢輪胎	2,257,440	234,362	-44,155	-18.84
廢鉛蓄電池	1,177,288	2,369,763	-112,323	-4.74
廢潤滑油	-	1,412,026	-234,738	-16.62
廢電子電器物品	25,279,757	164,609	-164,609	-100.00
廢資訊物品	905,890	64,385,019	-39,105,262	-60.74
備抵呆帳—催收款項(-)	78,271,457	905,890	-	-
廢一般物品及容器	76,349,597	10,543,395	67,728,062	642.37
廢機動車輛	-	10,089,565	66,260,032	656.72
廢輪胎	363,573	44,155	-44,155	-100.00
		11,508	352,065	3059.31

資源回收管理基金-信託部分

平 衡 表

中華民國100年12月31日

單位：新臺幣元

科 目	本年度決算數	上年度決算數	比較增減 (-)	
			金額	%
廢鉛蓄電池	547,392	233,558	313,834	134.37
廢潤滑油	-	164,609	-164,609	-100.00
廢電子電器物品	1,010,895	-	1,010,895	-
資產合計	8,102,752,201	7,088,113,849	1,014,638,352	14.31
負債	3,876,079	2,106,144	1,769,935	84.04
流動負債	3,876,079	2,106,144	1,769,935	84.04
應付款項	3,876,079	2,106,144	1,769,935	84.04
其他應付款	3,876,079	2,106,144	1,769,935	84.04
廢一般物品及容器	1,989,585	815,123	1,174,462	144.08
廢機動車輛	15,403	37,100	-21,697	-58.48
廢輪胎	67,146	91,665	-24,519	-26.75
廢鉛蓄電池	14,887	70,803	-55,916	-78.97
農藥廢容器	7,359	-	7,359	-
廢電子電器物品	1,266,557	1,024,779	241,778	23.59
廢資訊物品	515,142	66,674	448,468	672.63
負債合計	3,876,079	2,106,144	1,769,935	84.04
淨值	8,098,876,122	7,086,007,705	1,012,868,417	14.29
累積餘絀(-)	8,098,876,122	7,086,007,705	1,012,868,417	14.29
累積賸餘	8,098,876,122	7,086,007,705	1,012,868,417	14.29
累積賸餘	8,098,876,122	7,086,007,705	1,012,868,417	14.29
廢一般物品及容器	1,263,641,732	1,322,925,673	-59,283,941	-4.48
廢機動車輛	2,530,850,614	1,591,223,191	939,627,423	59.05
廢輪胎	614,527,065	597,819,150	16,707,915	2.79
廢鉛蓄電池	318,159,961	310,717,839	7,442,122	2.40
廢潤滑油	-	13,062,079	-13,062,079	-100.00
農藥廢容器	49,130,372	22,838,809	26,291,563	115.12
廢電子電器物品	1,575,145,337	1,573,925,988	1,219,349	0.08
廢資訊物品	1,747,421,041	1,653,494,976	93,926,065	5.68
淨值合計	8,098,876,122	7,086,007,705	1,012,868,417	14.29
負債及淨值合計	8,102,752,201	7,088,113,849	1,014,638,352	14.31

明 細 表

本 頁 空 白

資源回收管理

利息收入

中華民國

科 目	本年度 預算數	本年度 決算數
利息收入	36,376,000	39,179,677
廢一般物品及容器	5,670,000	6,164,994
廢機動車輛	5,250,000	7,024,105
廢輪胎	3,976,000	4,167,626
廢鉛蓄電池	1,712,000	2,056,643
廢潤滑油	-	44,840
農藥廢容器	98,000	155,142
廢電子電器物品	9,793,000	9,635,978
廢資訊物品	9,877,000	9,930,349
合 計	36,376,000	39,179,677

基金-信託部分

明細表

100 年度

單位：新臺幣元

比較增減(-)		說 明
金額	%	
2,803,677	7.71	
494,994	8.73	
1,774,105	33.79	
191,626	4.82	
344,643	20.13	
44,840	-	
57,142	58.31	
-157,022	-1.60	
53,349	0.54	
2,803,677	7.71	

資源回收管理

回收清除處

中華民國

科 目	本年度 預算數	本年度 決算數
回收清除處理收入	5,285,015,000	6,269,062,433
廢一般物品及容器	2,057,234,000	2,352,231,863
廢機動車輛	1,159,920,000	1,671,382,148
廢輪胎	335,776,000	347,522,039
廢鉛蓄電池	91,200,000	106,801,121
廢潤滑油	4,828,000	-
農藥廢容器	29,136,000	37,199,186
廢電子電器物品	836,290,000	1,042,093,628
廢資訊物品	770,631,000	711,832,448
合 計	5,285,015,000	6,269,062,433

基金-信託部分

理收入明細表

100 年度

單位：新臺幣元

比較增減(一)		說明
金額	%	
984,047,433	18.62	主要係受景氣影響，容器、車輛及家電等材質申報繳費之營業量提升，致回收清除處理收入增加。
294,997,863	14.34	
511,462,148	44.09	
11,746,039	3.50	
15,601,121	17.11	
-4,828,000	-100.00	
8,063,186	27.67	
205,803,628	24.61	
-58,798,552	-7.63	
984,047,433	18.62	

資源回收管理

雜項收入

中華民國

科 目	本年度 預算數	本年度 決算數
雜項收入	-	35,294,753
廢潤滑油	-	35,294,753
合 計	-	35,294,753

基金-信託部分

明細表

100 年度

單位：新臺幣元

比較增減(-)		說明
金額	%	
35,294,753		- 主要係因潤滑油近幾年回收處理量大幅提高，累積賸餘不足彌補短絀，故緊急動支應急費用，以支應回收清除處理補貼費。
35,294,753		
35,294,753	-	

資源回收管理

支出

中華民國

科 目	本年度 預算數	本年度 決算數
回收清除處理補貼費	4,789,282,000	5,252,396,464
廢一般物品及容器	1,996,903,000	2,341,331,201
廢機動車輛	733,086,000	738,778,830
廢輪胎	339,750,000	334,618,177
廢鉛蓄電池	90,000,000	100,868,250
廢潤滑油	4,828,000	48,401,147
農藥廢容器	27,146,000	11,062,765
廢電子電器物品	826,938,000	1,049,499,362
廢資訊物品	770,631,000	627,836,732
其他支出	-	78,271,982
廢一般物品及容器	-	76,349,597
廢輪胎	-	363,573
廢鉛蓄電池	-	547,392
廢潤滑油	-	525
廢電子電器物品	-	1,010,895
合 計	4,789,282,000	5,330,668,446

基金-信託部分

明細表

100 年度

單位：新臺幣元

比較增減(-)		說明
金額	%	
463,114,464	9.67	主要係受景氣影響，容器及家電等回收處理量較預期增加，致回收清除處理補貼費增加。
344,428,201	17.25	
5,692,830	0.78	
-5,131,823	-1.51	
10,868,250	12.08	
43,573,147	902.51	
-16,083,235	-59.25	
222,561,362	26.91	
-142,794,268	-18.53	
78,271,982	-	
76,349,597	-	
363,573	-	
547,392	-	
525	-	
1,010,895	-	
541,386,446	11.30	

本 頁 空 白

附 錄

資源回收管理基金-信託部分

立法院審議中央政府總預算案附屬單位預算所提決議及附帶決議 辦理情形報告表

中華民國 100 年度


決 議 及 附 帶 決 議	辦 理 情 形
項 次 內 容	辦 理 情 形
<p>(1) 社會福利及衛生環境委員會審議結果環境保護署主管通過決議部分：資源回收管理基金，歷年來對廢寶特瓶回收狀況中，無法有效改善實際清除處理補貼量，均較回收清除處理收入量決算數增加 20% 以上之不合理現象。此不合理現象，除主要可能因廢寶特瓶處理後之二次料售價較高，吸引較多處理業者投入外，在查核及稽核認證作業上，恐怕亦有值得清查瞭解之處。爰建請資源回收管理基金加強稽核認證作業，並查核責任業者申報營業量，以改善廢寶特瓶清除處理補貼量大於回收清除處理收入量之不合理情形。</p>	<p>(一) 為改善廢寶特瓶回收清除處理補貼量高於回收清除處理收入量之不合理情形，本署歷年來採取相關措施如下：</p> <ol style="list-style-type: none"> 1、於全國各地舉辦責任業者登記申報繳費說明會，及加強清查、輔導、查核未登記業者，另於下游業者(回收商及處理廠)，進行逐支挑瓶作業，檢視篩選疑似未登記業者。統計 98 年至 100 年止共計查獲 607 家疑似未登記業者，均移送環保局辦理稽查作業，其中確認為應登記之業者計 189 家，皆已輔導完成辦理責任業者登記；100 年 PET 材質容器業者申報者計 4,858 家。 2、加強回收處理量之稽核認證工作，包括質量平衡管控、降低雜質率門檻(如統一規範廢塑膠容器類各材質雜質容許率為 1%)、增設 CCTV 等監控設施(以封閉式圍牆監控方式，監攝各廠內過磅情形、領料、投料狀況等，以確保物料有效處理，監攝區域包含廠區大門、周界、地磅、小磅、待料區、投入口等處)，並定期檢討稽核認證制度。 3、自 94 年起將容器附件重量納入責任業者申報容器重量範圍，俾使計算回收率之分母(營業量)趨於合理，並使資源回收基金運用獲得最大效益。 4、在加強責任業者繳費查核方面，本署除委託專業會計師從一般帳籍資料予以查核外，並輔以分析性複核方式進行推計查核。近 5 年(96 至 100 年)來共查核 2,532 家次，短漏家次 1,464 家次，查獲短漏金額達 9 千 9 百萬餘元，已補繳金額 7 千 8 百萬餘元；另尚欠金額 2 千 1 百萬餘元，皆已辦理移送強制執行、分期及發文限繳中。

資源回收管理基金-信託部分

立法院審議中央政府總預算案附屬單位預算所提決議及附帶決議
辦理情形報告表

中華民國 100 年度

決議 項次	及附帶決議 內容	辦 理 情 形
		<p>(二)本署將從下列幾個方向加強查核責任業者申報營業量輔導作業：</p> <ol style="list-style-type: none"> 1、加強對未登記責任業者之宣導，除每年對相關業者公(協)會辦理法令說明會外，亦不定期於媒體發布相關消息，並研擬於業者辦理工商登記時，即告知相關法令規定之可行性。 2、針對經常短漏之責任業者增加查核頻率，必要時依法採分析性複核方式辦理查核。 3、修正廢棄物清理法相關條文，對於短漏報費用之責任業者，將課以滯納金及利息。

主辦會計人員：駱慧菁 

基金主持人：沈世宏 