


財團法人環境與發展基金會



中華民國 112 年度決算

(112年01月01日至112年12月31日)

財團法人環境與發展基金會 編

財團法人環境與發展基金會

目 次

中華民國 112 年度

一、總說明

| | |
|---------------------------|----|
| (一)、財團法人概況..... | 1 |
| (二)、年度各項工作計畫或方針之執行成果..... | 3 |
| (三)、決算概要..... | 17 |
| (1)收支營運實況..... | 17 |
| (2)現金流量實況..... | 18 |
| (3)淨值變動實況..... | 18 |
| (4)資產負債實況..... | 18 |
| (5)其他..... | 18 |

二、主要表

| | |
|-------------------|----|
| 收支營運表..... | 19 |
| 現金流量決算表(間接法)..... | 20 |
| 淨值變動表..... | 22 |
| 資產負債表..... | 23 |

三、明細表

| | |
|------------|----|
| 收入明細表..... | 25 |
| 支出明細表..... | 26 |

| | |
|---------------------|----|
| 基金數額增減變動表 | 29 |
| 固定資產投資明細表 | 30 |
| 四、參考表 | |
| 媒體政策及業務宣導費彙計表 | 31 |
| 員工人數彙計表 | 32 |
| 用人費用彙計表 | 33 |

一、總說明

財團法人環境與發展基金會

總說明

中華民國 112 年度

(一)、財團法人概況

(1)設立依據

財團法人環境與發展基金會(以下簡稱本會)係於民國 86 年 7 月由財團法人工業技術研究院捐助基金 500 萬元設立，並依照行政院環境保護署「環境保護財團法人設立許可及監督準則」之規定於當年 7 月 30 日完成法人登記。

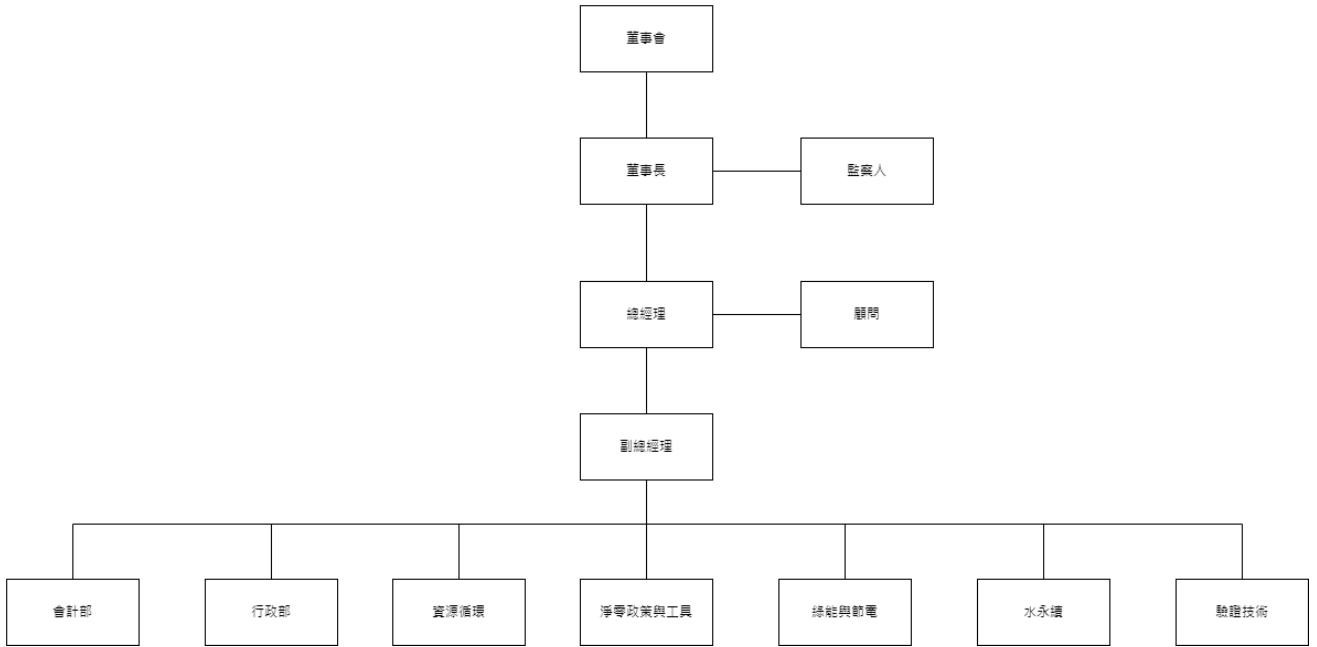
(2)設立目的

本會以推廣環保組織與產品驗證、提供能源、資源與環保之專業技術服務及國際合作為宗旨，依有關法令規定辦理下業務：

- (一) 接受委託辦理境、品質及安全衛生管理系統與產品驗證相關之研究與服務。
- (二) 辦理環境、品質及安全衛生管理標準相關之國際合作事項。
- (三) 提供環境與發展相關政策及管理技術之研究與服務。
- (四) 提供節能減碳與綠色消費、環保教育與訓練、產業創新發展、環保資訊與技術相關之研究與服務。
- (五) 提供與能源、土木、水利、水資源、海洋、土壤、地下水及化學品等相關規劃與管理之研究與服務。
- (六) 其他有關環境及自然資源保護發展事項之規劃、評估、研究、專業諮詢與技術服務。

(3) 組織概況

版本:1120814



(二)、年度各項工作計畫或方針之執行成果

計畫一

1. 名稱：110-112 年度環保標章制度管理第 2 年(2 年計畫)專案工作計畫

2. 達成績效：

- 制度精進研析：透過第一階段的先進國家資訊蒐集、第二階段國內公會業界資料整合以及第三階段政府本土化數據引用，成功制定未來 10 年環保標章塑膠件的管制規範，解決業界在淨零排碳目標下，因使用回收塑膠產品而面臨的申請困境。本計畫持續追蹤與關注國際環保標章發展趨勢以及執行經驗，綜合分析 14 項產品規格標準。同時檢視我國環保標章整體運行的法規制度、規格標準條文及相關直接間接影響之事項。目的在於有效提升整體制度之適切性及申請之便利性，以達到親民化方向發展。
- 規格開發：完成「辦公場所」規格標準草案研析。以環保和節能為目標的辦公方式，幫助企業節省資源，創造更健康、更安全、更舒適的工作環境。增強企業社會責任感，提高企業的公眾形象和聲譽，並提供我國未來對於可持續發展辦公模式指引。
- 國內驗證能量維持：透過執行實驗室之檢測方法認證，維持環保標章第三方實驗室之檢測能量，完成 SGS 結晶型游離二氧化矽之檢測項目申請，提供未來滅火器規格標準研析之驗證工具。
- 國際合作：積極參與環保標章國際活動，因疫情緣故調整為網路研討會，並於 GEN 年會上發表「各國共同性核心標準研析報告」，同時憑藉我國豐富之執行經驗，協助 GEN 組織透過 GENICES 同行評鑑行動評核其他會員組織之升等資格。在國際上進行環保經驗分享與交流，持續發揮影響力並同時促進與期待全球環保事業的進一步發展。
- 部會合作：與工業局 MIT 標章合作發證，達到一次申請、兩種證書之功效，提升環保標章能見度與附加價值，增加廠商申請意願。於今年度已有 7 家廠商包含機車業者、清潔劑業者與文具業者等 91 件產品完成證書合作發證作業。

計畫二

1. 名稱：110-112 年度環保標章追蹤查核專案工作計畫(2 年計畫)

2. 達成績效：

- 執行環保標章產品抽樣檢驗作業：共計完成 635 件之產品抽樣檢驗。有 12 件產品抽測不符合之環保標章規格標準管制項目，不符合產品皆已依相關作業要點及規範之規定完成辦理後續處分。
- 辦理乾粉滅火器有效產品購樣及檢測事宜：共計完成 7 家 22 件乾粉滅火器之購樣、取樣及檢測產品藥劑之結晶型二氧化矽及 TCLP 含量。有 2 家次 4 件產品經抽驗不符合規定之產品，環保署已依相關作業要點及規範之規定完成辦理後續註銷環保標

章證書之處分。另 TCLP 檢測結果已提供環保署做為日後規格標準修正之參考背景數據。

- 執行環保標章販售場所追蹤查核作業：共計完成全省販售場所（包括實體賣場查核、電商平台，及發貨倉庫、銷售點）共計 94 處之查核作業，共計查核 1,330 件環境保護產品，皆未發現環保標章產品包裝或標示不符合之情況。
- 追蹤查核系統登錄作業：已完成計畫合約規定之所有抽樣檢驗及販售場所查核之資料登錄於「綠色生活資訊網」追蹤查核系統之建檔作業。另配合 110 年 12 月起配合追蹤查核系統進行優化，除協助系統測試，並隨時將系統登錄問題回饋系統公司，以使該系統符合環保署實務需求。
- 配合執行其他標章追蹤查核相關事項：
 - (1) 完成環保署要求執行之窯燒類資源化建材—陶瓷面磚，共計 28 家 107 件產品之標示追蹤查核作業。其中有 2 家 3 件產品有錯誤使用環保標章之情形，皆以依規定通知業者完成改善工作及後續複查作業，確認皆已改善完成。
 - (2) 完成辦理 7 家 8 件產品涉及違規使用環境保護產品廠商之查核工作，並配合辦理違規廠商相關後續處理事宜。其中 2 家 3 件產品確認無違規情形，另 4 家 5 件產品因確認有錯誤使用環保標章之情形，皆已依規定辦理後續複查及提送查核報告作業，確認業者皆已改善完成。
 - (3) 會同環保署至 9 家業者之生產場所進行可分解產品類之產品採樣作業，以利業者提出產品環保標章申請案。

計畫三

1. 名稱：產品強制性碳足跡標示管理制度專案工作計畫

2. 達成績效：

- 完成研擬「應申請核定產品碳足跡標示管理辦法(草案)」，提出衝擊性評估及因應對策。
- 完成研擬「應標示產品碳足跡審查機構管理及查核作業要點(草案)」及「應申請核定產品碳足跡標示查核作業程序(草案)」，並結合相關環保法令，完成研擬產品強制性碳足跡標示推動誘因措施，提供環境部氣候署未來施政參酌。
- 完成蒐研英國、美國、丹麥、韓國、日本、泰國及台灣等 7 個國產品碳足跡趨勢與標籤資料。目前僅有美國與丹麥等國欲採取強制性產品碳足跡制度，仍在研議/商議中。完成製作國際產品碳足跡趨勢報告，提供環境部氣候署施政參酌。
- 為確認標示圖樣之正確性及符合性，積極與專家學者召開專諮會溝通及參考政策方向，完成研擬我國「應標示產品碳足跡」二種標示圖樣規劃設計。
- 透過盤查及數據蒐集，歸納出排放量至少 95% 以上，將主要原物料與能資源納入鑑別項目進行考量，完善制定 3 項衛生紙、洗衣清潔劑、大豆沙拉油「碳足跡產品鑑

別原則(草案)」。

- 完成篩選與研擬優先推動 6 項「應標示產品碳足跡」候選產品(衛生紙、瓶裝水、大豆沙拉油、碳酸飲料、洗衣清潔劑和運動飲料)、盤查範圍、盤查作法及配套措施，亦同步完備前述所需蒐集產品碳足跡之 6 項產品排放係數。
- 完成衛生紙、洗衣精、大豆沙拉油計 12 件產品之各階段碳足跡盤查數據調查作業。
- 完成 4 場次產品碳足跡相關議題專家諮詢會，討論議題分別為「減量標籤制度討論」、「未來應公告產品碳足跡標示圖樣規劃」、「未來強制性碳足跡標示推動方向討論」及「碳足跡產品鑑別原則草案(衛生紙、洗衣精、大豆沙拉油)」，共計 211 人次參與。透過蒐整產品碳足跡專業領域專家委員與工總代表等意見，俾利提供環境部氣候署推動應標示產品碳足跡制度與執行更臻完善。

計畫四

1. 名稱：環保標章管理制度專案工作計畫

2. 達成績效：

- 制度精進研析：透過分析比較國內外相關制度差異，並配合氣候變遷因應法之發展趨勢，更新並充實環保標章基本思維，發展新世代環保標章，以精進我國標章制度。
- 規格開發：環境部於近期擴大電冰箱及洗衣機之回收範圍，將單一冷凍或冷藏之冰箱納入電冰箱列管範圍，透過規格標準之研析，完成「電冰箱」規格標準草案研析，同時擴大原產品適用範圍，將「冰箱、冰桶」擴增為「冷凍箱、冷藏箱、冷凍冷藏箱及電冰箱」。除此之外，亦對目前既有標準進行整理檢討，針對自規格標準公告後 15 年以上且歷年無產品，或者雖曾有產品提出申請，然經最後一次產品申請後 15 年以上再無產品提出申請之產品規格進行評估檢討，因缺乏申請誘因、市場狀況及廠商無申請意願等因素考量，提出廢止建議，精簡法規內容。
- 國內驗證能量維持：透過執行實驗室之檢測方法認證，維持環保標章第三方實驗室之檢測能量，完成 SGS 結晶型游離二氧化矽之檢測項目申請，持續追蹤未來消防署之滅火器標準研析進度，輔導民間實驗室取得環保標章產品實驗室之認證資格，維持規格標準研析之驗證工具，不使業者求助無門。
- 國際合作：參與環保標章國際活動方面，因應疫情復原已調整為實體會議，並於 GEN 年會上發表「環保標章追蹤查核之重要性報告」。借助我國豐富執行經驗，協助 GEN 組織透過 GENICES 同行評鑑行動評核其他會員組織之升等資格。在國際上進行環保經驗分享與交流，透過國際合作成果，精進我國環保標章制度與綠色採購環境，並對國際傳達我國於相關領域之豐碩成果與技術領先形象。
- 部會合作：與工業局 MIT 標章合作發證，達到一次申請、兩種證書之功效，提升環保標章能見度與附加價值，增加廠商申請意願。於今年度已有 11 家廠商包含機車業者、清潔劑業者、文具業者和衛生用紙業者等 98 件產品完成證書合作發證作業。

計畫五

1. 名稱：112-113 年度環境保護產品現場追蹤查核專案工作計畫(甲案)

2. 達成績效：

- 追蹤查核業務：112 年共計執行 63 場次 477 件產品之追蹤查核，追蹤查核進度達 100%，追蹤查核未發現品有不符合事項。
- 建立環保標章可信度：持續執行環境保護產品追蹤管理，以確保取得環章之產品之品質及持續符合產品規格標準之要求，建立綠色環境保護產品之可信度並保障消費者權益。

計畫六

1. 名稱：112 年-115 年環境保護產品驗證工作計畫

2. 達成績效：

- 驗證業務：112 年度共計辦理 21 場次驗證機構驗審會及 44 場次驗證機構驗證小組會議，審驗完成 422 案次 1,074 件環保產品之新申請及換發新證案、151 案次 454 件環保產品變更/增列申請案。整體完成之審查案件通過率為 99.5%；核發環保標章證書 1,206 張及第二類環保標章證書 7 張。
- 效率提升業務：112 年度相較於 111 年度，總天數減少約 2 天、稽核員工作天數增加約 1 天、廠商平均補件增加約 0.6 天。另與前 5 年(107~111 年)為區間進行比較，112 年度之廠商平均補件時間與 5 年平均水準大致相同；驗證人員工作天數略高於 5 年平均水準約 2 天，雖然 112 年度驗證人員工作天數增加，但仍依審查作業規範確實掌控審查時程，相關審查案件不論廠商補件或稽核人員審查時間，皆在規定之期限內完成。
- 培植業界人脈並建立溝通平台：112 年度自主辦理或協助辦理超過 4 場次之環保標章申請流程說明會，與會廠商人數超過 100 人次。藉說明會之辦理，使申請廠商能更精確掌握申請須知及相關作業規範及要點，進而提升廠商申請意願。

計畫七

1. 名稱：112-113 年度環保標章追蹤查核專案工作計畫(2 年計畫)

2. 達成績效：

- 辦理環境保護產品查核及追蹤管理：
 - (1) 112 年完成「112 年度環境保護產品追蹤查核抽驗規劃書」，據以執行環境保護產品查核及追蹤作業。完成 15 家次 33 件產品之抽樣檢驗，未有產品抽測不符合。
 - (2) 112 年完成全省販售場所（包括實體賣場查核、網路電商，及銷售點）共計 23 處之查核作業，共計查核 585 件環境保護產品，皆未發現環保標章產品包裝或標示不符合之情況。
 - (3) 因應追蹤查核系統調整，將於 113 年陸續完成 112~113 年之追蹤查核產品之登錄

作業。

- (4) 112 年辦理 3 案 2 件產品涉及違規使用環保標章案件之後續處理作業，並其中 2 案之 1 家 1 件產品之 3 款包裝確認有錯使用環保標章之情形，已依規定辦理後續複查及提送查核報告作業，確認業者皆已改善完成並順利結案。
- 檢討環境保護產品追蹤管理機制：
 - (1) 已蒐集亞洲鄰近國家，包括韓國、馬來西亞、泰國、新加坡、印度及國內省水標章、節能標章、綠建材標章、資源再生綠色產品驗證之環保標章追蹤查核管理機制。
 - (2) 已蒐集美國、英國、日本、澳洲等國之漂綠相關議題內容及國內之自來水法、健康食品管理法、有機農業促進法等法源規範。
- 其他配合事項：已配合出席環境部環境保護產品相關研商會議、協助填報「112 消費者保護工作績效考核報告書」、及環境保護產品相關資料之彙整及提供。

計畫八

1. 名稱：產業用水效能提升計畫

2. 達成績效：

- 完成 60 家廠商節水診斷輔導及 5 家廠商深入輔導作業評估，總潛勢節水量達 268 萬噸/年。
- 完成節水成效追蹤 33 家廠商，短程節水改善方案執行率占總執行 83.3%，中長程節水改善方案則佔 16.7%，輔導年總取水量為 2,418 萬噸/年(66,251CMD)、總實質節水量為 177 萬噸/年(4,838.6 CMD)，年節水節省費用為 3,226 萬元、總投資金額為 8,886 萬元。
- 完成 1 處區域水資源整合方案規劃，媒合水量每年逾 2.92 萬噸。
- 完成辦理 2 場次用水管理人員教育訓練、1 場次用水效率提升輔導說明會及 1 場次節水績優廠家觀摩交流會。
- 完成更新 5 項產業(包含：19 其他化學製品製造業、23 非金屬礦物製品製造業、24 基本金屬製造業、25 金屬製品製造業及 26 電子零組件製造業)之節水技術指引內容。
- 本年度完成 23 類產業、102 家重點訪視作業，統計訪視總用水量為 1,462.2 萬噸/年。
- 完成 1 家製造業中衛體系(每一體系包括 1 家中心廠及 2 家衛星廠)水足跡盤查工作，並完成各衛星廠訪視輔導，藉由中衛體系輔導模式，擴散至供應鏈水足跡掌握能力。
- 完成 2 家廠商 ISO 46001 水資源效率管理系統示範輔導，協助 2 家廠商建置水資源效率管理系統。
- 完成辦理 1 場次用水申報作業教育訓練、23 處產業園區用水申報資料檢核及辦理 8 處產業園區用水計畫修正作業。
- 受理 22 家受影響廠商辦理基期調整、申報案送審及追蹤等抗旱應變事宜，完成 303

家產業園區廠商節水情形追蹤及查核作業，及每週辦理 30 處新竹至高雄地區產業園區抗旱自主節水提報作業，與 11 處產業園區總量管制作業及統計分析。

計畫九

1. 名稱：土壤及地下水技術認證制度推動計畫

2. 達成績效：

- 蒐研歐盟、美國、加拿大、日本、韓國以及菲律賓等國家技術認證制度相關發展路徑及趨勢，研提適合我國之技術認證短中長期(五年)之推動計畫及短中長期執行作法。
- 建立本土完整且公正的技術認證制度；提供可信賴之技術認證機制，促進環保新技術商業化；透過向市場提供獨立測試數據與資訊等可信度高的環境績效評估，建立技術供應商的信譽以及技術需求端的信心，減少風險。
- 協助環境部完成辦理審查作業及核發「污染場址完成整治技術證明」共計 22 案次，其中 14 處為控制場址、8 處為整治場址，污染物對象主要以總石油碳氫化合物或含氯有機物為主，場址類別包括加油站 12 處、工廠 9 處以及 1 處軍事場址。通過核發場址完成整治證明之案例已完成翻譯 20 篇，彙編成中英文土壤及地下水整治技術案例，置於網路供外界查詢。
- 完成研提生物堆(Biopiles)、土壤清洗(Soil washing)、現地化學氧化(ISCO)、現地熱處理(ISTT)等四項技術表現自我宣告所需之條件與基本操作參數要求，以及技術功能評估方法與審查方法。
- 完成「污染場址完成整治技術證明」以及「技術有效性證明」線上申請頁面及資訊系統平台建置，提供線上申請、案例彙編公開、審查進度查詢、資訊公布以及政策宣導推廣等功能；技術有效性證明申請已有 6 案次遞件申請，其中 2 案例(土壤清洗法)已通過審查獲頒技術有效性證明。
- 完成研訂 ISO14034 環境技術查證 Environmental Technology Verification (ETV)制度之執行策略，完成研析美國、加拿大、日本、韓國、中國、歐盟、菲律賓、中國等國家推動 ISO14034 之發展狀況、案例審查與通過情形，篩選具土壤或地下水調查整治相關技術代表性之案例，完成翻譯 15 案，技術類別包括土壤及地下水監測和整治(10 件)、水整治和監測(2 件)以及材料、廢棄物和資源(4 件)，申請者國籍包含加拿大、西班牙、美國、日本、斯洛伐克、義大利及韓國。
- 於高雄及台北分別完成辦理 1 場次技術有效性申辦說明會暨技術研討課程。
- 完成舉辦成果說明會暨研討會(2 個全日)，分別以論壇及專題演講針對制度面及技術面進行交流研討，主題分別包括「環境認證制度推動機會與展望」、「環境技術查證(ETV)制度研討」以及「技術發表與案例分享」等，共計展示 22 張污染場址完成整治技術證明、6 張我國認證制度推動現況及成果內容以及 6 家廠商參與現場動態

展示及解說。

計畫十

1. 名稱：產業用水計畫技術服務(二)

2. 達成績效：

- 完成旭德科技公司用水計畫撰寫，並協助回復用水計畫審查意見及補件資料撰寫等工作，並已於 112 年 12 月完成用水計畫撰寫相關工作。

計畫十一

1. 名稱：112 年產業效率用水提升輔導計畫

2. 達成績效：

- 配合耗水費徵收業務，完成研擬減徵抵減審核流程並建立審核表單、依相關單位意見內容進行耗水費徵收作業流程策進、完成協助 495 件相關耗水費減徵抵減初步審查、完成辦理 2 場次耗水費徵收減徵及抵減審查會與 13 場次相關水資源設備投資抵減查核與耗水費申報稽查作業。
- 完成 11 家查驗機構申請初步審查作業、研擬及完成制定「用水回收率查驗機構申請及管理作業原則」、完成提供用水回收率盤查報告範本、完成提供用水回收查驗總結報告範本、並辦理 4 場次耗水費查驗機構座談會。
- 完成辦理 11 次查驗人員教育訓練課程與 3 次用水人教育訓練課程，共達 1,129 人出席課程，其中查驗人員教育訓練通過及格門檻並已發證人數為 695 人，及格率約為 90%。
- 完成 11 家廠商節水輔導，已提出方案共 33 項，可改善節水量共 2,952 CMD，且成本分析納入耗水費及折抵投資節水設備之衍生效益後，皆對廠商具有一定的經濟效益，搭配耗水費制度開徵可望提升節水誘因。
- 完成效率用水推動諮詢服務已達 77 案次，其中主要為工業用水戶(76%)，其次為查驗機構(21%)。詢問內容皆為耗水費現行制度，以耗水費費用與回收率計算(24%)、耗水費減徵與抵減項目(20%)與耗水費查驗機構名單(20%)為主要詢問內容，顯示耗水費開徵初期各耗水費徵收對象尚需持續瞭解耗水費現行制度，及辦理相關說明會與教育訓練之潛在需求。

計畫十二

1. 名稱：產業用水計畫技術服務(一)

2. 達成績效：

- 完成欣興電子公司用水計畫撰寫，並協助回復用水計畫審查意見及補件資料撰寫等工作，並已於 112 年 1 月完成用水計畫撰寫相關工作。

計畫十三

1. 名稱：新興廢水處理技術產業應用暨認證制度推動計畫

2. 達成績效：

- 完成蒐集及整合國內外新興廢污水處理方式及技術，包含含氮廢水處理技術 13 項、含重金屬廢水處理技術 6 項、含色度廢水處理技術 4 項以及新興污染物(PFAS、抗生素)廢水處理技術 5 項，研析適合國內產業應用之新興廢水處理方式及技術。
- 完成規劃建置新興廢水處理方式及技術產業交流與應用資訊平台，並辦理 3 場次專家學者諮詢會議，確認新興廢污水處理方式及技術效益評估、平台建置與自動監測系統整合建議之適切性。
- 完成蒐研加拿大、美國、日本、南韓及歐盟等全球國際環境技術查證制度中水處理領域之發展現況，並以環境部關切污染物(有價物質、氮氮物質等)及具 4L+C 特性等基準進行排序，並配合環境部指示翻譯 5 件水處理代表性案例。
- 完成辦理「新興廢水處理技術推廣暨臺印永續水環境論壇」及記者會，使國際間專業知識與技術交流，期望藉由國內研發技術擴展至其他國家應用，促進國際間水質保護合作。邀請 22 位國內外新興廢水處理技術專家學者、產業界代表進行技術發表與案例分享交流，及邀請 12 家新興廢水處理技術相關研發及設備廠商參加展覽，以促進國內產官學技術交流。

計畫十四

1. 名稱：用水回收率盤查輔導服務

2. 達成績效：

- 完成輔導 2 家廠商(亞東石化及東和鋼鐵)共 3 座工廠，提供用水回收率盤查輔導服務，並協助建立用水回收率盤查報告書，另提供內部人員教育訓練，協助廠商用水回收率查驗外部驗證工作，並取得耗水費優惠費率，降低廠商耗水費等水資源費用相關支出。

計畫十五

1. 名稱：112 年中小型製造業低碳輔導計畫(1/4)-碳盤

2. 達成績效：

- 完成輔導 2 家廠商，提供 4 廠次碳盤查輔導，並提供減量方案，改善後每年可減量 257.1 公噸 CO₂e 排放量，帶動 454.8 萬元減量改善投資，符合本計畫推動目標與預期效益，有效協助產業應用可行性減碳量方案，突破減碳瓶頸。

計畫十六

1. 名稱：輪胎及鉛蓄電池高值化循環再生暨優化處理提升認證管理效率專案工作計畫

2. 達成績效：

- 推動輪胎與鉛蓄電池產業異業結盟差別補貼與政策：研擬廢輪胎受補貼機構與後端原料加工及產品製造業進行異業結盟相關申請辦法及表單，並透過提供分級補貼協

助產業拓展多元化管道與再生產品，促進產業提升，亦辦理業者說明會，說明申請辦法、表單及案例。另辦理專題演講讓業者了解目前可使用之相關再利用方式，以及目前相關規範及未來發展趨勢等，強化國內業者再生利用之觀念與技術，以達到循環再利用之目標。

- 研擬並建立廢輪胎及廢鉛蓄電池去化管道受阻預防與應變機制：分析廢輪胎受阻原因並設定預警機制，根據達到不同預警條件時進行原因及量能調度調查，當達到啟動條件時，則透過劃定責任分區及訂定責任額度等方式進行調度。另建置廢輪胎及廢鉛蓄電池回收處理空間資料庫，可運用於流布平台去化管道圖資、繪製相關分布地圖以及空間關連性分析等，可提供未來查詢及業務推動所須數據管理。

計畫十七

1. 名稱：環境教育設施場所需求評估分析計畫

2. 達成績效：

- 設施場所供需研析：蒐集環境教育設施場所供給面及需求面相關議題資料，深入瞭解環境教育設施的現況、需求和挑戰的洞察力，提出政府應採鼓勵方式，無須限制全台總數，僅需由市場機制或認證(評鑑)手段等，自然達到場所更換等建議。

計畫十八

1. 名稱：111年臺北市能源暨循環城市政策平台與再生能源發展推動計畫

2. 達成績效：

- 推廣品製作：以節能減碳、資源循環、循環經濟等議題值主軸，製作具創新與互動性之展示素材或設施，設計「臺北攻略-循環城市大作戰」桌遊以及「大加蚋王國-拯救未來」網頁遊戲，未來可應用於公民參與活動或相關論壇活動，提供市民朋友遊玩專屬於臺北市之遊戲，藉由遊玩過程中瞭解臺北市政府於2050淨零轉型推動之政策以及成果實績，同時培養民眾對於減碳、淨零等綠生活觀念。
- 教育推廣：辦理能源治理、循環經濟內訓主題系列課程，邀請產學研專家進行分享，厚植市府跨局處專責人力其專業素養，有助於節能減碳、循環經濟與淨零排放相關市政之推動。
- 市政交流學習：辦理新興技術與設備之觀摩活動，帶動市府各局處同仁與產業界交流，提供與會者相關示範運作新技術及新興思維，作為後續擬定相關政策參考。

計畫十九

1. 名稱：110年新竹市節電夥伴節能治理與推廣計畫

2. 達成績效：

- 以推動能源局節電夥伴計畫為主軸，執行新竹智慧節電推動與推廣等相關事項，協助運作新竹市政府智慧節電計畫推動小組行政作業。
- 擴充智慧化家庭與集合式住宅公共區域之用電健檢改善與平台，增加調查新竹市校園用電資訊，以利規劃於行政院「班班有冷氣」政策後所造成之影響。

- 辦理本市「節電夥伴計畫補助」，提供住商部門設置綠屋頂、集合住宅社區公共區域換裝 LED 節能燈具補助、弱勢資源回收個體戶節電關懷及汰換技術諮詢服務，總計補助綠屋頂降溫計畫：設置隔熱漆 1,969.2M²、隔熱膜 179.31 M²；節能領航計畫：協助汰換 207 具燈具、754 盞 T5 傳統燈具、767 盞 T8 傳統燈具及 93 盞庭園燈具；節電關懷零距離計畫：協助汰換 255 省電燈泡及 207 盞 T8 傳統燈具，總計約可協助本市 421,305 度/年，若依 110 年排碳係數計算，約可減少竹市 214,444 公斤 CO₂e/年。
- 協助規劃新竹市縣市共推三期激勵活動，新竹市榮獲金獎，獲得獎金 600 萬元。
- 協助規劃 111 年、112 年新竹市節電夥伴計畫，111 年新竹市獲得 600 萬補助費用。

計畫二十

1. 名稱：112 年臺北市能源暨循環城市政策平台與再生能源發展推動計畫委託專業服務案
2. 達成績效：
 - 政策推動管考：加速台北市朝低碳能源轉型，執行「臺北市能源政策計畫 2.0、臺北市循環城市推動計畫」政策平台運作，並配合臺北市 2050 淨零排放願景及減碳目標，滾動式檢討精進政策相關推動措施，擴大落實於市政，每季彙辦各機關執行能源政策推動措施現況，落實臺北市能源政策與循環經濟推動。
 - 論壇辦理與政策推廣：辦理 2023 永續台北循環城市進化論論壇暨循環聚落生活特展，公而私協力推廣，深化永續城市治理的創新視野，擴大民眾共同參與循環永續、淨零生活的實踐。
 - 政策研析：蒐研 3 個國際城市或區域新興能源發展路徑與應用示範規劃，提出新興氫能源應用示範場域與推動機制構想規畫與效益評估，以作為機關能源政策階段性推動方案參考。
 - 太陽光電推動：提供全方位諮詢服務窗口，受理民眾諮詢服務，協助媒合，並輔導民眾進行補助計畫申請。
 - 教育推廣：以節能減碳、能源在地化、循環利用、淨零排放等環境永續議題，辦理教育培力與參訪觀摩活動，提高參與者對環境永續議題的認識，鼓勵在個人和社區層面上採取可永續行動。

計畫二十一

1. 名稱：111 年新竹市節電夥伴補助節能治理與推廣計畫委託專業服務案
2. 達成績效：
 - 辦理機關校園節能績效保證專案 (ESPC) 課程與學校節能校園示範案場遴選活動，邀請專業講師、台灣電力公司分享節能績效保證專案經驗與訪視。

- 完成集合式住宅節能輔導診斷服務 20 處，主要針對公共空間進行電力系統、空調系統、照明系統及其他設備等節能診斷服務，總計提出 37 個改善建議案節電潛力總計為 205,881 度/年，節電效益總計約為 75 萬元，依據 111 年碳排係數計算，每年可減少排碳量約為 102 公噸 CO₂e 的排放量。
- 辦理集合住宅及校園節能示範與輔導計畫，包含申請案件之收件、審查、撥款、退件、案件進度查詢及追蹤查核抽檢計畫等標準作業程序，補助總額新台幣 150 萬元，達成率 100%。
- 辦理弱勢非營利社福慈善機構及經濟弱勢家庭節電關懷計畫，包含申請案件之收件、審查、撥款、退件、案件進度查詢及追蹤查核抽檢計畫等標準作業程序，合格案件數 17 件，補助總額新台幣 30 萬元。

計畫二十二

1. 名稱：111 年度第二期新竹市節電伴補助計畫

2. 達成績效：

- 輔導 20 類指定能源用戶落實節電規定 406 家次。
- 發送節電廣宣品「響應自願性節電標示」貼紙及張貼 100 份以上。
- 稽查本市使用能源設備或器具之標章及標示及輔導，能源效率標示張貼正確比率 100%，節能標章張貼正確比率 100%。
- 篩選新竹市高能源用戶及主動進行能源診斷，總計協助 20 戶契約用電戶(經常契約容量大於 50 kW 以上)之對象進行節能輔導，若可依照本次建議進行後續設備改善，約可有效節電 670,660 度/年，依 111 年排碳係數(0.495)計算，約可減少 331,977 (kg·CO₂e/年)排碳量。
- 規劃及辦理節電公有市場及服務業(含政府機關)補助計畫，執行收案、審核、補助、查核等業務，補助金額為 2,160,000 元，經費執行率 100%。
- 行銷推廣活動，辦理服務業節能行為調查及技術宣導活動 2 場次，獲得商家熱烈迴響，現場也進行節能行為調查問卷調查，亦可以提供市府未來節電推動之參考。

計畫二十三

1. 名稱：112 年基隆市再生能源發電設備認定與查核業務委託專業服務案

2. 達成績效：

- 執行再生能源發電設備案場現場查核 10 場次。
- 調查基隆市私有房舍(含公寓大廈)設置太陽光電面積、地點及其設置可行性評估報告。
- 研擬基隆市市私有房舍(含公寓大廈)頂樓設置太陽光電補助方案。
- 協助本市參與經濟部綠能相關工作。

計畫二十四

1. 名稱：基隆市節電夥伴節能治理與推廣委託專業服務案

2. 達成績效：

- 輔導轄內 20 類指定能源用戶之營業場所遵守能源管理法規定，減少用電量，共計稽查 202 家。符合冷氣不外洩合格率为 100%，符合禁用鹵素燈合格率为 100%，冷氣設定溫度符合 ≥ 25 度合格率为 98.51%。
- 稽查電器零售業及大賣場能源標章及效率標示：共計 13 家。能源效率標示整體張貼率为 97.07%，整體張貼正確率为 100%。
- 邀請專家，協助基隆市高能源用戶進行節能診斷，若可依照建議進行改善，約可減少基隆市每年 859,125 用電。
- 更新基隆市節能策略，納入「臺灣 2050 淨零排放路徑及策略」之住商部門設備能源效率，提高、空調系統最佳化、老舊燈具汰換、導入智能設備、推動節能績效保證專案 (ESCO) 等 5 大措施概念並兼顧節能行為科學推力，並協助定期更新能源局管考資料。
- 協調市政府各局處綜理節能業務推動相關事項，並統合辦理各局處計畫之進度與控管作業。

計畫二十五

1. 名稱：112 年度新竹市節電夥伴教育與宣導計畫

2. 達成績效：

- 辦理節電成果展，邀請市民共同響應節電永續環保行動。現場含舞台表演、展示節能推動成果、節能闖關及 DIY 體驗活動外，亦同時表揚 112 年度選拔出的 6 所節能示範校園，鼓勵轄內各校發展出獨具特色的節電校園，帶領師生一起節能減碳，同步提高校園環境品質。
- 透過結合寒暑假作業及辦理互動式教學方式，辦理 2 場次一日省電小尖兵校園省電列車活動，串聯本市校園節電意識，深入校園以淺顯易懂的素材傳遞節能思維，使節電種子從小扎根，進而影響家庭。
- 辦理 2 場次村里節電宣導活動，深入村里推廣中央節電補助及家庭節電策略。

計畫二十六

1. 名稱：112 年度新竹市節電夥伴補助計畫

2. 達成績效：

- 輔導轄內 20 類指定能源用戶之營業場所遵守能源管理法規定，減少用電量。
- 輔導並提出改善建議書供診斷場所參考協助高能源用戶改善用電管理。
- 配合經濟部政策，辦理設備汰換補助，加速服務業(含公家部門)新設取得綠建材標章之相關隔熱產品、玻璃隔熱改善(如：隔熱玻璃、隔熱窗簾、隔熱膜及隔熱塗料等

產品)、空氣簾(門)、吸頂循環扇、冷氣機清洗及汰換空調系統冰水主機，減少空調冷氣及照明用電量。

- 結合新竹市商業會共同辦理服務業節電交流宣導活動，辦理 1 場次共計 40 家次服務業管理人員參與。

計畫二十七

1. 名稱：對太陽光電業者有關淨零碳排諮詢服務
2. 達成績效：
 - 淨零碳排諮詢服務：針對四家光電廠提供淨零碳排諮詢服務，提供排放源減排改善簡易診斷，提出減排改善其參考。

計畫二十八

1. 名稱：太陽光電生產過程之降低碳排方案評估
2. 達成績效：
 - 進行元晶太陽能科技股份有限公司新竹廠太陽光電生產過程之排放源減排改善簡易診斷，提出減排改善三方案供其參考。

計畫二十九

1. 名稱：低碳汽油應用於運輸部門減碳系列座談會
2. 達成績效：
 - 完成汽油相關文獻資料蒐集，並辦理 2 場次座談會，邀請各界專家學者一同參與並針對運輸減碳提供相關意見，藉由座談會建立溝通平台，共商運輸部門減碳策略方針。

計畫三十

1. 名稱：111-113 年廚餘多元能資源化再利用研析及評鑑計畫
2. 達成績效：
 - 邀請專家至各縣市廚餘堆肥廠進行採樣與輔導，完成全國前處理設施及堆肥處理場各 10 場次，提出堆肥廠具體評估內容，提供相關改善建議及進行改善情形追蹤，以改進各縣市堆肥廠缺失並提昇處理廠效能與成品的品質，並輔導公有堆肥廠取得農委會農糧署核發之肥料登記證。同時辦理廚餘處理相關課題之教育訓練會議 10 場次，以提升執行機構人員的專業能力。
 - 研擬我國廚餘短中長期推動策略，規劃廚餘多元化處理方式及滾動式盤點各縣市廚餘處理設施量能，提出廚餘禁止養豬等相關應變措施研析與建議，媒合廚餘與畜牧場及下水道污泥進行共消化 3 場次，以拓展廚餘資源化再利用管道，實現循環經濟政策理念。

計畫三十一

1. 名稱：結合 ESG 強化再生綠建材推廣應用計畫

2. 達成績效：

- 持續運作再生綠建材產業推動聯盟及網站，提供再生綠建材相關之技術、法規、市場資訊外，協助業者將在市場行銷時所遭遇之困難，適時反映給主管機關，並獲主管機關之重視，成為產業間之交流之重要平台。
- 完成辦理兩場聯盟交流座談，針對再生綠建材之應用及與 ESG 結合之策略討論，提出持續強化再生綠建材推廣應用之推動策略。辦理完成再生綠建材推廣說明會，可提高再生綠建材之市場應用，並因循環經濟、ESG 之潮流，帶動市場使用端對於再生綠建材之重視，以利整體資源循環體系更加完善。
- 完成再生綠建材環境效益評估，111 年度廢棄物減量達 91.5 萬公噸，CO₂ 減量達 10.7 萬公噸，顯示再生綠建材之整體環境效益，將持續進行長期資料庫的建立，呈現再生綠建材之環境效益發展趨勢與提升再生綠建材之市場使用規模。

計畫三十二

1. 名稱：資源循環零廢棄路徑研析專案工作計畫

2. 達成績效：

- 完成國內外資源物質認驗證管理制度研析，檢討我國再利用產品資源循環認驗證策略，制訂「再利用產品品質管控與品質驗證指引」，規劃認驗證制度與分級和標示方式，引導廠內再利用產品符合相關標準。
- 彙整循環經濟相關國內外之標準及指標，完成制定「企業資源循環零廢棄治理指引」，研擬企業自我檢視評估流程，並蒐集資源轉型推動績優企業案例，提供需轉型企業之參考。同時，蒐集國際間推動公正轉型之具體作法，研擬國內公正轉型評估流程，以實際案例分析可能受影響之層面，並規劃完成關鍵戰略 8「資源循環零廢棄」公正轉型檢討作法及時程。
- 彙整「淨零排放-資源循環減碳計畫」執行重點及預期效益，並訂定科技計畫重點時程表，據以協助完成資源循環署執行「淨零排放-資源循環減碳計畫」之提報工作。同時，配合環境部辦理科技發展、資源循環相關活動或展覽，展現國內目前動脈及靜脈產業實踐成果，向社會大眾推廣資源循環理念，激發多元發想，驅動國家資源轉型。

計畫三十三

1. 名稱：推動關注物資源循環使用及環保化設計專案工作計畫

2. 達成績效：

- 完成我國各執行機關資源回收成果資料統計，各項資源回收物總量有逐年攀升趨勢，111 年資源回收總量約 657 萬噸，相較 105 年成長率達 80.4%，在環保單位自行或委託清運量，成長幅度達到約 105%；公私處所自行或委託清運量，其成長幅度約 75.6%，顯示資源回收量仍有逐年提高趨勢，整體資源回收成果良好。

- 彙整國內外相關環保化設計教材，擷取各教材永續時尚基本認知的架構及環保化設計原則的知能教學引導，完成服裝環保化設計教材編撰，將資源循環、永續利用觀念導入服裝設計，並辦理完成「服裝環保化教材」專家諮詢會議，以符合服裝環保化設計教學及回收處理實務面等角度，檢視是否合宜性，並進行校園的教學、宣導與競賽活動辦理，逐步推動源頭減量之理念，將環保化設計概念導入綠色生活。
- 結合學校活動推廣不用品資源循環再使用，辦理不用品交換活動及創意手作課程，使不用品延長使用壽命，節省日常重複購買之不必要開銷，並藉由活動中分享不用品再利用之理念及鼓勵民眾尋找創造性的解決方案，宣導改造或重新利用物品，以達永續消費與生產的目標。

(三)、決算概要

(1)收支營運實況

- 1、本年度收入：預算數 1 億 3,003 萬 6,000 元，決算數 1 億 3,088 萬 4,183 元，較預算數增加 84 萬 8,183 元，占預算數 0.65%。差異原因說明如下：
 - (1) 委辦收入：預算數 1 億 1,051 萬 9,000 元，決算數 1 億 1,242 萬 3,921 元，較預算數增加 190 萬 4,921 元，占預算數 1.72%。主要係承接政府委辦計畫案較預期為多所致。
 - (2) 銷售貨物或勞務收入：預算數 1,947 萬 6,000 元，決算數 1,808 萬 9,254 元，較預算數減少 138 萬 6,746 元，占預算數-7.12%。主要係承接民營機構計畫案較預期減少所致。
 - (3) 利息收入：預算數 4 萬 1,000 元，決算數 29 萬 2,248 元，較預算數增加 25 萬 1,248 元，占預算數 612.80%，主要係短期定存增加所致。
 - (4) 其他收入：預算數 0 元，決算數 7 萬 8,760 元，較預算數增加 7 萬 8,760 元，主要係外幣匯兌收益所致。
- 2、本年度支出：預算數 1 億 2,234 萬 4,000 元，決算數 1 億 2,254 萬 7,566 元，較預算數增加 20 萬 3,566 元，占預算數 0.17%。差異原因說明如下：
 - (1) 委辦支出：預算數 8,676 萬 3,000 元，決算數 9,327 萬 5,400 元，較預算數增加 651 萬 2,400 元，占預算數 7.51%。主要係計畫承接業務量增加，造成計畫執行業務費用增加。
 - (2) 銷售貨物或勞務支出：預算數 1,466 萬 9,000 元，決算數 1,012 萬 8,961 元，較預算數減少 454 萬 39 元，占預算數-30.95%。
 - (3) 行政管理支出：預算數 2,029 萬 6,000 元，決算數 1,910 萬 2,546 元，較預算數減少 119 萬 3,454 元，占預算數-5.88%。
 - (4) 其他支出：預算數 61 萬 6,000 元，決算數 4 萬 659 元，較預算數減少 57 萬 5,341 元。

元，占預算數-93.40%。

- 3、本期稅後賸餘（短絀）：預算數結餘 615 萬 4,000 元，決算數結餘 671 萬 9,612 元，較預算數增加 56 萬 5,612 元，占預算數 9.19%。

(2)現金流量實況

本次營運活動之淨現金流入1,404萬5,833元，投資活動之淨現金流出25萬5,366元，流出、流入加計後，本期現金及約當現金增加1,379萬467元。

(3)淨值變動實況

本年度未受限本期稅後賸餘(短絀)為671萬9,612元，本年度淨值總額為5,763萬8,438元。

(4)資產負債實況

本年度資產總計9,810萬2,621元，負債4,046萬4,183元和淨值5,763萬8,438元。

1、資產

(1) 流動資產：

現金及約當現金 5,039 萬 5,562 元、應收票據 8 萬 1,000 元、應收帳款 3,763 萬 730 元及預付款項 67 萬 4,936 元，合計為 8,878 萬 2,228 元。

(2) 其他非流動資產：

基金 500 萬、不動產、廠房及設備 175 萬 1,089 元、其他非流動資產 256 萬 9,304 元，合計為 932 萬 393 元。

2、負債

(1) 流動負債：

應付帳款 1,583 萬 7,963 元、其他應付款 1,700 萬 609 元、本期所得稅負債 160 萬 2,390 元、預收款項 509 萬 3,815 元、其他流動負債 92 萬 9,406 元，合計為 4,046 萬 4,183 元。

(2) 非流動負債：

0 元。

(3) 其他負債：無。

3、淨值

永久受限淨資產 500 萬元、未受限淨資產 5,263 萬 8,438 元，合計為 5,763 萬 8,438 元。

(5)其他

本會因承租辦公室預計未來應支付之租金4,774,494元。

二、主要表



收支營運表

中華民國 112 年 1 月 1 日至 12 月 31 日

單位：新臺幣元

| 項目 | 112 年度 | | 111 年度 | | 差異 | |
|------------|-------------|---------|-------------|---------|------------|-------------|
| | 金額 | % | 金額 | % | 金額 | % |
| 收入 | | | | | | |
| 捐贈收入 | 0 | 0.00% | 0 | 0.00% | 0 | |
| 利息收入 | 292,248 | 0.22% | 100,130 | 0.08% | 192,118 | 191.87% |
| 股利收入 | 0 | 0.00% | 0 | 0.00% | 0 | |
| 業務收入 | 0 | 0.00% | 0 | 0.00% | 0 | |
| 政府補助收入 | 0 | 0.00% | 0 | 0.00% | 0 | |
| 委辦收入 | 112,423,921 | 85.90% | 108,011,218 | 87.06% | 4,412,703 | 4.09% |
| 銷售貨物或勞務收入 | 18,089,254 | 13.82% | 15,937,392 | 12.85% | 2,151,862 | 13.50% |
| 作業組織收入 | 0 | 0.00% | 0 | 0.00% | 0 | |
| 其他收入 | 78,760 | 0.06% | 10,680 | 0.01% | 68,080 | 637.45% |
| 收入合計 | 130,884,183 | 100.00% | 124,059,420 | 100.00% | 6,824,763 | 5.50% |
| 支出 | | | | | | |
| 業務支出 | 0 | 0.00% | 0 | 0.00% | 0 | |
| 行政管理支出 | 19,102,546 | 14.59% | 24,719,540 | 19.93% | -5,616,994 | -22.72% |
| 捐助支出 | 0 | 0.00% | 0 | 0.00% | 0 | |
| 委辦支出 | 93,275,400 | 71.27% | 86,929,880 | 70.07% | 6,345,520 | 7.30% |
| 銷售貨物或勞務成本 | 10,128,961 | 7.74% | 8,725,372 | 7.03% | 1,403,589 | 16.09% |
| 作業組織支出 | 0 | 0.00% | 0 | 0.00% | 0 | |
| 其他支出 | 40,659 | 0.03% | 23 | 0.00% | 40,636 | 176,678.26% |
| 支出合計 | 122,547,566 | 93.63% | 120,374,815 | 97.03% | 2,172,751 | 1.80% |
| 本期賸餘(短絀) | 8,336,617 | 6.37% | 3,684,605 | 2.97% | 4,652,012 | 126.26% |
| 所得稅費用(利益) | 1,617,005 | 1.24% | 716,895 | 0.58% | 900,110 | 125.56% |
| 本期稅後賸餘(短絀) | 6,719,612 | 5.13% | 2,967,710 | 2.39% | 3,751,902 | 126.42% |

主辦會計：

彭郁喬

總經理：

陳靖原

董事長：

現金流量決算表(間接法)

中華民國 112 年 1 月 1 日至 12 月 31 日

單位：新臺幣元

| 項目 | 112 年度 | 111 年度 |
|--------------------|-------------|--------------|
| 營運活動之現金流量： | | |
| 本期稅前賸餘（短絀） | 8,336,617 | 3,684,605 |
| 調整項目： | | |
| 收益費損項目 | | |
| 利息收入 | (292,248) | (100,130) |
| 股利收入 | 0 | 0 |
| 實物捐贈收入 | 0 | 0 |
| 利息費用 | 0 | 0 |
| 呆帳費用 | 0 | 0 |
| 折舊費用 | 827,904 | 686,814 |
| 攤銷費用 | 325,416 | 476,716 |
| 處分投資損失(利益) | 0 | 0 |
| 處分不動產、廠房及設備損失(利益) | 0 | 0 |
| 資產減損損失 | 0 | 0 |
| 其他 | 0 | 0 |
| 與營運活動相關之流動資產／負債變動數 | 0 | 0 |
| 應收票據增加(減少) | (81,000) | 0 |
| 應收帳款增加(減少) | (6,803,633) | (13,626,014) |
| 其他應收款減少(增加) | 0 | 0 |
| 存貨增加(減少) | 0 | 0 |
| 預付款項增加(減少) | 869,826 | (990,499) |
| 其他流動資產減少(增加) | 14,000 | (11,000) |
| 應付票據增加(減少) | 0 | 0 |
| 應付帳款增加(減少) | 2,824,020 | (159,405) |
| 其他應付款增加(減少) | 4,850,338 | (2,865,677) |
| 預收款項增加(減少) | 3,726,305 | (643,192) |
| 其他流動負債增加(減少) | 179,798 | 67,683 |
| 其他 | 0 | 0 |
| 營運產生之現金 | 14,777,343 | (13,480,099) |
| 支付之利息 | 0 | 0 |
| 支付之所得稅 | (731,510) | (1,934,501) |

| 項目 | 112 年度 | 111 年度 |
|------------------|------------|--------------|
| 營運活動之淨現金流入(流出) | 14,045,833 | (15,414,600) |
| 投資活動之現金流量： | | |
| 購入投資款 | 0 | 0 |
| 出售投資價款 | 0 | 0 |
| 基金(增加)減少 | 0 | 0 |
| 存出保證金減少 | 0 | 0 |
| 購入投資性不動產 | 0 | 0 |
| 出售投資性不動產價款 | 0 | 0 |
| 購入不動產、廠房及設備 | (594,614) | (982,484) |
| 出售不動產、廠房及設備價款 | 0 | 0 |
| 其他非流動資產(增加)減少 | 47,000 | (161,000) |
| 收取之利息 | 292,248 | 100,130 |
| 收取之股利 | 0 | 0 |
| 其他 | 0 | 0 |
| 投資活動之淨現金流入(流出) | (255,366) | (1,043,354) |
| 籌資活動之現金流量： | | |
| 短期借款增加(減少) | 0 | 0 |
| 長期借款增加(減少) | 0 | 0 |
| 長期應付票據及款項增加(減少) | 0 | 0 |
| 存入保證金增加(減少) | 0 | 0 |
| 其他非流動負債增加(減少) | 0 | 0 |
| 永久受限淨資產增加(減少) | 0 | 0 |
| 其他 | 0 | 0 |
| 籌資活動之淨現金流入(流出) | 0 | 0 |
| 匯率變動對現金及約當現金之影響 | 0 | 0 |
| 本期現金及約當現金增加(減少)數 | 13,790,467 | (16,457,954) |
| 期初現金及約當現金餘額 | 36,605,095 | 53,063,049 |
| 期末現金及約當現金餘額 | 50,395,562 | 36,605,095 |

主辦會計：



總經理：



董事長：



財團法人 環境與發展基金會



淨值變動表

中華民國 112 年 1 月 1 日至 12 月 31 日

單位：新臺幣元

| 項目 | 112 年度 | 111 年度 |
|----------------|------------|------------|
| 永久受限淨值 | | |
| 永久受限本期稅後賸餘(短絀) | 0 | 0 |
| 永久受限淨值增加(減少)總額 | 0 | 0 |
| 永久受限期初淨值 | 5,000,000 | 5,000,000 |
| 永久受限期末淨值 | 5,000,000 | 5,000,000 |
| 暫時受限淨值 | | |
| 暫時受限本期稅後賸餘(短絀) | 0 | 0 |
| 暫時受限淨值限制解除轉出 | 0 | 0 |
| 暫時受限淨值增加(減少)總額 | 0 | 0 |
| 暫時受限期初淨值 | 0 | 0 |
| 暫時受限期末淨值 | 0 | 0 |
| 未受限淨值 | | |
| 未受限本期稅後賸餘(短絀) | 6,719,612 | 2,967,710 |
| 暫時受限淨值限制解除轉入 | 0 | 0 |
| 未受限淨值增加(減少)總額 | 0 | 0 |
| 未受限期初淨值 | 45,918,826 | 42,951,116 |
| 未受限期末淨值 | 52,638,438 | 45,918,826 |
| 淨值其他項目 | | |
| 期末淨值總額 | 57,638,438 | 50,918,826 |

主辦會計：



總經理：



董事長：





資產負債表

中華民國 112 年 12 月 31 日

單位：新臺幣元

| | 112 年 12 月 31 日 | | 111 年 12 月 31 日 | |
|-----------|-----------------|---------|-----------------|---------|
| | 金額 | % | 金額 | % |
| 資產 | | | | |
| 流動資產 | 88,782,228 | 90.50% | 68,990,954 | 87.42% |
| 現金及約當現金 | 50,395,562 | 51.37% | 36,605,095 | 46.38% |
| 應收票據 | 81,000 | 0.08% | 0 | 0.00% |
| 應收帳款 | 37,630,730 | 38.36% | 30,827,097 | 39.06% |
| 其他應收款 | 0 | 0.00% | 0 | 0.00% |
| 本期所得稅資產 | 0 | 0.00% | 0 | 0.00% |
| 存貨 | 0 | 0.00% | 0 | 0.00% |
| 預付款項 | 674,936 | 0.69% | 1,544,762 | 1.96% |
| 其他流動資產 | 0 | 0.00% | 14,000 | 0.02% |
| 非流動資產 | 9,320,393 | 9.50% | 9,926,099 | 12.58% |
| 基金 | 5,000,000 | 5.10% | 5,000,000 | 6.34% |
| 投資 | 0 | 0.00% | 0 | 0.00% |
| 投資性不動產 | 0 | 0.00% | 0 | 0.00% |
| 不動產、廠房及設備 | 1,751,089 | 1.78% | 1,984,379 | 2.51% |
| 其他非流動資產 | 2,569,304 | 2.62% | 2,941,720 | 3.73% |
| 資產總計 | 98,102,621 | 100.00% | 78,917,053 | 100.00% |
| | | | | |
| 負債及淨值 | | | | |
| | | | | |
| 流動負債 | 40,464,183 | 41.25% | 27,998,227 | 35.48% |
| 短期借款 | 0 | 0.00% | 0 | 0.00% |
| 應付票據 | 0 | 0.00% | 0 | 0.00% |
| 應付帳款 | 15,837,963 | 16.14% | 13,013,943 | 16.49% |
| 其他應付款 | 17,000,609 | 17.33% | 12,150,271 | 15.40% |
| 本期所得稅負債 | 1,602,390 | 1.64% | 716,895 | 0.91% |
| 預收款項 | 5,093,815 | 5.19% | 1,367,510 | 1.73% |
| 負債準備—流動 | 0 | 0.00% | 0 | 0.00% |

| | 112年12月31日 | | 111年12月31日 | |
|-----------|------------|---------|------------|---------|
| | 金額 | % | 金額 | % |
| 存入保證金—流動 | 0 | 0.00% | 0 | 0.00% |
| 其他流動負債 | 929,406 | 0.95% | 749,608 | 0.95% |
| 非流動負債 | 0 | 0.00% | 0 | 0.00% |
| 長期借款 | 0 | 0.00% | 0 | 0.00% |
| 長期應付票據及款項 | 0 | 0.00% | 0 | 0.00% |
| 負債準備—非流動 | 0 | 0.00% | 0 | 0.00% |
| 存入保證金—非流動 | 0 | 0.00% | 0 | 0.00% |
| 其他非流動負債 | 0 | 0.00% | 0 | 0.00% |
| 負債總計 | 40,464,183 | 41.25% | 27,998,227 | 35.48% |
| 淨值 | | | | |
| 永久受限淨資產 | 5,000,000 | 5.10% | 5,000,000 | 6.34% |
| 暫時受限淨資產 | 0 | 0.00% | 0 | 0.00% |
| 未受限淨資產 | 52,638,438 | 53.65% | 45,918,826 | 58.19% |
| 淨值其他項目 | | 0.00% | | 0.00% |
| 淨值總額 | 57,638,438 | 58.75% | 50,918,826 | 64.52% |
| 負債及淨值總計 | 98,102,621 | 100.00% | 78,917,053 | 100.00% |

主辦會計：



總經理：



董事長：



三、明細表

財團法人環境與發展基金會



中華民國 112 年度

單位：新臺幣元

| 項目 | 本年度預算數 (1) | 本年度決算數 (2) | 比較增(減-) | | 說明 |
|-----------|---------------|---------------|-------------------|----------------------|----|
| | | | 金額 (3)=(2)-(1) | % (4)=(3)/(1)*100 | |
| 捐贈收入 | 0 | 0 | 0 | | |
| 利息收入 | 41,000 | 292,248 | 251,248 | 612.80% | |
| 股利收入 | 0 | 0 | 0 | | |
| 業務收入 | 0 | 0 | 0 | | |
| 政府補助收入 | 0 | 0 | 0 | | |
| 委辦收入 | 110,519,000 | 112,423,921 | 1,904,921 | 1.72% | |
| 銷售貨物或勞務收入 | 19,476,000 | 18,089,254 | -1,386,746 | -7.12% | |
| 作業組織收入 | 0 | 0 | 0 | | |
| 其他收入 | 0 | 78,760 | 78,760 | | |
| | | | | | |
| | | | | | |
| | | | | | |
| | | | | | |
| | | | | | |
| | | | | | |
| 總計 | 130,036,000 | 130,884,183 | 848,183 | 0.65% | |

財團法人環境與發展基金會



支出明細表

中華民國 112 年度

單位：新臺幣元

| 項目 | 本年度預算數 (1) | 本年度決算數 (2) | 比較增(減-) | | 說明 |
|----------------|---------------|---------------|-------------------|----------------------|--|
| | | | 金額 (3)=(2)-(1) | % (4)=(3)/(1)*100 | |
| 勞務成本 | 101,432,000 | 103,404,361 | 1,972,361 | 1.94% | |
| 薪資支出 | 57,002,000 | 58,546,349 | 1,544,349 | 2.71% | |
| 車輛租金及燃料費(含過路費) | 0 | 464,226 | 464,226 | | 車輛租金及燃料費、訓練費、印刷裝訂費、廣告費、辦公器具費、資訊使用費、會費/年費、稿費、稅捐、檢測費、採樣費、交際費、會議接待費、雜費、計畫工作獎金等，決算數因應主管機關之建議，將原歸屬其他費用之項目各自表述，故預算數為呈現已提報之金額不異動。 |
| 租金支出 | 770,000 | 396,933 | -373,067 | -48.45% | 租金支出：預算數 770,000 元，決算數 396,933 元，主要係計畫租賃公務車數量減少所致。 |
| 文具用品 | 457,000 | 115,427 | -341,573 | -74.74% | 文具用品：預算數 457,000 元，決算數 115,427 元，主要係計畫舉辦活動量減少所致。 |
| 旅費 | 2,346,000 | 3,666,207 | 1,320,207 | 56.27% | 旅費：預算數 2,346,000 元，決算數 3,666,207 元，主要係海外驗證計畫增加及配合計畫訪視工作次數增加。 |
| 郵電費 | 991,000 | 147,976 | -843,024 | -85.07% | 郵電費：預算數 991,000 元，決算數 147,976 元，主要係計畫郵寄證書及文件需求減少。 |
| 保險費 | 135,000 | 133,926 | -1,074 | -0.80% | |

| 項目 | 本年度預算數 (1) | 本年度決算數 (2) | 比較增(減-) | | 說明 |
|----------|---------------|---------------|-------------------|----------------------|--|
| | | | 金額 (3)=(2)-(1) | % (4)=(3)/(1)*100 | |
| 審查出席費 | 2,533,000 | 2,134,528 | -398,472 | -15.73% | |
| 委辦費 | 11,764,000 | 17,339,164 | 5,575,164 | 47.39% | 委辦費：預算數11,764,000，決算數17,339,164，主要係計畫工作項目需求，增加對外合作工項。 |
| 顧問費 | 3,036,000 | 1,968,500 | -1,067,500 | -35.16% | 顧問費：預算數3,036,000，決算數1,968,500，主要係依據工作項目需求，聘請專業計畫顧問。 |
| 訓練費 | 0 | 45,810 | 45,810 | | |
| 印刷裝訂費 | 0 | 1,458,840 | 1,458,840 | | |
| 廣告費 | 0 | 753,586 | 753,586 | | |
| 辦公器具費 | 0 | 28,886 | 28,886 | | |
| 資訊使用費 | 0 | 2,695,926 | 2,695,926 | | |
| 會費/年費 | 0 | 330,856 | 330,856 | | |
| 稿費 | 0 | 243,873 | 243,873 | | |
| 稅捐 | 0 | 120,840 | 120,840 | | |
| 檢測費 | 0 | 1,119,033 | 1,119,033 | | |
| 採樣費 | 0 | 22,683 | 22,683 | | |
| 交際費 | 0 | 9,840 | 9,840 | | |
| 會議接待費 | 0 | 8,560,742 | 8,560,742 | | |
| 雜費 | 0 | 242,931 | 242,931 | | |
| 計畫工作項-獎金 | 0 | 2,857,279 | 2,857,279 | | |
| 其他費用 | 22,398,000 | 0 | -22,398,000 | -100.00% | |
| 行政管理支出 | 20,296,000 | 19,102,546 | -1,193,454 | -5.88% | |
| 薪資支出 | 6,481,000 | 7,816,745 | 1,335,745 | 20.61% | |
| 差旅費 | 388,000 | 269,229 | -118,771 | -30.61% | 差旅費：預算數388,000，決算數269,229，主要係本會計畫活動減少行政人員配合需求。 |
| 國內訓練學費 | 0 | 288,815 | 288,815 | | 國內訓練學費、水費/電費、郵遞費/手續費、電話/電報費、清潔費、印刷複製費、廣告費、辦公器具費、文具用品費、委託技術服務費、委託一般服務費、資訊 |
| 水費/電費 | 0 | 415,978 | 415,978 | | |
| 租金支出 | 2,751,000 | 3,307,203 | 556,203 | 20.22% | |
| 郵遞費/手續費 | 0 | 36,169 | 36,169 | | |
| 電話/電報費 | 0 | 277,910 | 277,910 | | |

| 項目 | 本年度預算數 (1) | 本年度決算數 (2) | 比較增(減-) | | 說明 |
|----------|---------------|---------------|-------------------|----------------------|--|
| | | | 金額 (3)=(2)-(1) | % (4)=(3)/(1)*100 | |
| 清潔費 | 0 | 182,964 | 182,964 | | 使用費、會費、年費、出席費、審查費、各項攤銷、出席交通-免稅、出席交通-應稅、交際費、員工關係費、會議接待費、雜支、保險費、員工福利費等，決算數為因應主管機關之建議，將原歸屬其他費用之項目各自表述。預算數為呈現已提報之金額故不異動。 |
| 印刷複製費 | 0 | 302,513 | 302,513 | | |
| 廣告費 | 0 | 28,287 | 28,287 | | |
| 辦公器具費 | 0 | 31,106 | 31,106 | | |
| 文具用品費 | 0 | 13,732 | 13,732 | | |
| 委託技術服務費 | 0 | 2,464,381 | 2,464,381 | | |
| 委託一般服務費 | 0 | 82,500 | 82,500 | | |
| 資訊使用費 | 0 | 481,457 | 481,457 | | |
| 會費/年費 | 0 | 30,000 | 30,000 | | |
| 出席費/審查費 | 0 | 227,500 | 227,500 | | |
| 各項攤銷 | 0 | 1,153,320 | 1,153,320 | | |
| 出席交通費-免稅 | 0 | 13,754 | 13,754 | | |
| 出席交通費-應稅 | 0 | 1,447 | 1,447 | | |
| 交際費 | 0 | 415,647 | 415,647 | | |
| 員工關係費 | 0 | 317,735 | 317,735 | | |
| 會議接待費 | 0 | 134,853 | 134,853 | | |
| 雜支 | 0 | 800,423 | 800,423 | | |
| 保險費 | 0 | 4,878 | 4,878 | | |
| 員工福利費 | 0 | 4,000 | 4,000 | | |
| 其他費用 | 10,676,000 | 0 | -10,676,000 | -100.00% | |
| 其他支出 | 616,000 | 40,659 | -575,341 | -93.40% | |
| 其他費用 | 1,000 | 40,659 | 39,659 | 3,965.90% | |
| 利息費用 | 615,000 | 0 | -615,000 | -100.00% | 主要係未執行購置辦公場域融資故無利息費用支出。 |
| 總計 | 122,344,000 | 122,547,566 | 203,566 | 0.17% | |



財團法人環境與發展基金會

基金數額增減變動表

中華民國 112 年度

單位：新臺幣元

| 捐 助 者 | 創立時原始捐助基金金額 | 本年度期初基金金額 | 本年度基金增(減-)金額 | 本年度期末基金金額 | 捐助基金比率% | | 說明 |
|---------------|-------------|-----------|--------------|-------------|-------------------|-----------------|----|
| | | | | | 創立時原始捐助基金金額占其總額比率 | 本年度期末基金金額占其總額比率 | |
| | | (1) | (2) | (3)=(1)+(2) | | | |
| 政府捐助 | | | | | | | |
| 一、中央政府 | | | | | | | |
| 二、地方政府 | | | | | | | |
| 三、累積賸餘(短絀)轉基金 | | | | | | | |
| 四、其他 | 5,000,000 | 5,000,000 | - | 5,000,000 | 100 | 100 | |
| 政府捐助小計 | 5,000,000 | 5,000,000 | - | 5,000,000 | 100 | 100 | |
| 民間捐助 | | | | | | | |
| 一、其他團體機構 | | | | | | | |
| 二、個人 | | | | | | | |
| 三、累積賸餘(短絀)轉基金 | | | | | | | |
| 民間捐助小計 | | | | | | | |
| 合 計 | 5,000,000 | 5,000,000 | | 5,000,000 | 100 | 100 | |



財團法人環境與發展基金會

固定資產投資明細表

中華民國 112 年度

單位：新臺幣元

| 項目 | 本年度 | 本年度 | 比較增(減-) | | 說明 |
|-----------|------------|-----------|-------------|-----------------|--|
| | 預算數 | 決算數 | 金額 | % | |
| | (1) | (2) | (3)=(2)-(1) | (4)=(3)/(1)*100 | |
| 不動產、廠房及設備 | 79,918,000 | 3,786,138 | -76,131,862 | -95.26% | 房屋及建築差異主要為本會尚未執行購置辦公場域預算所致。什項設備增加主要為購入筆記型電腦及電腦螢幕等。 |
| 土地 | 0 | 0 | 0 | | |
| 土地改良物 | 0 | 0 | 0 | | |
| 房屋及建築 | 78,220,000 | 0 | -78,220,000 | -100.00% | |
| 機械及設備 | 0 | 0 | 0 | | |
| 交通及運輸 | 0 | 0 | 0 | | |
| 設備 | 0 | 0 | 0 | | |
| 什項設備 | 1,698,000 | 3,786,138 | 2,088,138 | 122.98% | |
| 租賃資產 | 0 | 0 | 0 | | |
| 租賃權益改良 | 0 | 0 | 0 | | |
| 購建中固定資產 | 0 | 0 | 0 | | |
| 投資性不動產 | 0 | 0 | 0 | | |
| 累計折舊 | 1,274,000 | 2,035,049 | 761,049 | 59.74% | |
| 房屋及建築 | 934,000 | 0 | -934,000 | -100.00% | |
| 什項設備 | 340,000 | 2,035,049 | 1,695,049 | 498.54% | |
| 總計 | 78,644,000 | 1,751,089 | -76,892,911 | -97.77% | |

四、參考表



財 團 法 人 環 境 與 發 展 基 金 會

媒體政策及業務宣導費彙計表

中華民國 112 年度

單位：新臺幣千元

| 計畫別 | 預算數 | 決算數 | 預計執行內容 |
|-----|-----|-----|--------|
| 無 | 0 | 0 | 無 |
| 合計 | 0 | 0 | |


財團法人環境與發展基金會

員工人數彙計表

中華民國 112 年度

單位：人

| 職稱(類) | 本年度預算數 (1) | 本年度決算數 (2) | 比較增(減-) (3)=(2)-(1) | 說明 |
|-------|---------------|---------------|------------------------|----|
| 董事長 | 1 | 1 | 0 | |
| 總經理 | 1 | 1 | 0 | |
| 副總經理 | 1 | 1 | 0 | |
| 研究員 | 50 | 50 | 0 | |
| 行政人員 | 6 | 7 | 1 | |
| 兼任人員 | 0 | 0 | 0 | |
| | | | | |
| | | | | |
| | | | | |
| | | | | |
| | | | | |
| 合計 | 59 | 60 | 1 | |



財團法人環境與發展基金會

用人費用彙計表

中華民國 112 年度

單位：新臺幣元

| 科目名稱 職類(稱) | 本年度預算數 | | | | | | | | | 本年度決算數 | | | | | | | | | 比較增(減-) (3)=(2)-(1) | 說明 |
|---------------|------------|---------|-----------|------------|-------------|-----------|-----|----|------------|------------|-----------|-----------|------------|-------------|-----------|------------|----|------------|------------------------|----|
| | 薪資 | 超時工作報酬 | 津貼 | 獎金 | 退休及、卹償金及資遣費 | 分擔保險費 | 福利費 | 其他 | 合計(1) | 薪資 | 超時工作報酬 | 津貼 | 獎金 | 退休及、卹償金及資遣費 | 分擔保險費 | 福利費 | 其他 | 合計(2) | | |
| 董監事 | | | | | | | | | 0 | | | | | | | | 0 | 0 | 0 | |
| 主管 | 8,277,000 | 0 | 735,000 | 2,300,000 | 655,000 | 885,000 | 0 | 0 | 12,852,000 | 9,041,467 | 266,168 | 929,920 | 5,595,000 | 738,605 | 924,626 | 30,982 | 0 | 17,526,768 | 4,674,768 | |
| 職員 | 31,830,000 | 800,000 | 3,109,000 | 8,512,000 | 2,300,000 | 4,080,000 | 0 | 0 | 50,631,000 | 13,823,321 | 1,431,952 | 2,464,259 | 7,238,000 | 2,289,863 | 4,226,301 | 17,362,630 | 0 | 48,836,326 | -1,794,674 | |
| 其他 | 0 | 0 | 0 | 0 | 0 | 0 | 0 | 0 | 0 | 0 | 0 | 0 | 0 | 0 | 0 | 0 | 0 | 0 | 0 | |
| | | | | | | | | | | | | | | | | | | | | |
| | | | | | | | | | | | | | | | | | | | | |
| | | | | | | | | | | | | | | | | | | | | |
| | | | | | | | | | | | | | | | | | | | | |
| 總計 | 40,107,000 | 800,000 | 3,844,000 | 10,812,000 | 2,955,000 | 4,965,000 | 0 | 0 | 63,483,000 | 22,864,788 | 1,698,120 | 3,394,179 | 12,833,000 | 3,028,468 | 5,150,927 | 17,393,612 | 0 | 66,363,094 | 2,880,094 | |

主 辦 會 計： 

首 長： 